

日揚科技股份有限公司及子公司
合併財務報告暨會計師查核報告
民國 114 年度及 113 年度
(股票代碼 6208)

公司地址：臺南市新市區活水路 8 號
電 話：(06)246-0296

日揚科技股份有限公司及子公司
民國 114 年度及 113 年度合併財務報告暨會計師查核報告
目 錄

<u>項</u>	<u>目</u>	<u>頁 次</u>
一、	封面	1
二、	目錄	2 ~ 3
三、	聲明書	4
四、	會計師查核報告書	5 ~ 9
五、	合併資產負債表	10 ~ 11
六、	合併綜合損益表	12
七、	合併權益變動表	13
八、	合併現金流量表	14 ~ 15
九、	合併財務報表附註	16 ~ 70
	(一) 公司沿革	16
	(二) 通過財務報告之日期及程序	16
	(三) 新發布及修訂準則及解釋之適用	16 ~ 18
	(四) 重大會計政策之彙總說明	18 ~ 32
	(五) 重大會計判斷、估計及假設不確定性之主要來源	33
	(六) 重要會計項目之說明	33 ~ 57
	(七) 關係人交易	57 ~ 59
	(八) 質押之資產	59

項	目	頁	次
(九)	重大或有負債及未認列之合約承諾	59	
(十)	重大之災害損失	59	
(十一)	重大之期後事項	59	
(十二)	其他	60 ~ 67	
(十三)	附註揭露事項	67 ~ 68	
(十四)	部門資訊	68 ~ 70	

日揚科技股份有限公司
關係企業合併財務報表聲明書

本公司民國 114 年度（民國 114 年 1 月 1 日至 114 年 12 月 31 日止）依「關係企業合併營業報告書關係企業合併財務報表及關係報告書編製準則」應納入編製關係企業合併財務報表之公司與依國際財務報導準則第 10 號應納入編製母子公司合併財務報表之公司均相同，且關係企業合併財務報表所應揭露相關資訊於前揭母子公司合併財務報表中均已揭露，爰不再另行編製關係企業合併財務報表。

特此聲明

公司名稱：日揚科技股份有限公司



負責人：吳昇憲



中華民國 115 年 3 月 10 日

會計師查核報告

(115)財審報字第 25004474 號

日揚科技股份有限公司 公鑒：

查核意見

日揚科技股份有限公司及子公司（以下簡稱「日揚集團」）民國 114 年及 113 年 12 月 31 日之合併資產負債表，暨民國 114 年及 113 年 1 月 1 日至 12 月 31 日之合併綜合損益表、合併權益變動表、合併現金流量表，以及合併財務報表附註（包括重大會計政策彙總），業經本會計師查核竣事。

依本會計師之意見，基於本會計師之查核結果及其他會計師之查核報告（請參閱其他事項段），上開合併財務報表在所有重大方面係依照證券發行人財務報告編製準則暨經金融監督管理委員會認可並發布生效之國際財務報導準則、國際會計準則、解釋及解釋公告編製，足以允當表達日揚集團民國 114 年及 113 年 12 月 31 日之合併財務狀況，暨民國 114 年及 113 年 1 月 1 日至 12 月 31 日之合併財務績效及合併現金流量。

查核意見之基礎

本會計師係依照會計師受託查核簽證財務報表規則及中華民國審計準則執行查核工作。本會計師於該等準則下之責任將於會計師查核合併財務報表之責任段進一步說明。本會計師所隸屬事務所受獨立性規範之人員已依中華民國會計師職業道德規範，與日揚集團保持超然獨立，並履行該規範之其他責任。基於本會計師之查核結果及其他會計師之查核報告，本會計師相信已取得足夠及適切之查核證據，以作為表示查核意見之基礎。

關鍵查核事項

關鍵查核事項係指依本會計師之專業判斷，對日揚集團民國 114 年度合併財務報表之查核最為重要之事項。該等事項已於查核合併財務報表整體及形成查核意見之過程中予以因應，本會計師並不對該等事項單獨表示意見。

日揚集團民國 114 年度合併財務報表之關鍵查核事項如下：

收入認列 - 維修收入

事項說明

收入認列會計政策，請詳合併財務報表附註四(三十)；收入之內容，請詳合併財務報表附註六(二十)。

日揚集團之營業收入主要來自於真空零組件及真空設備銷售與維修，對合併財務報表影響重大，且依審計準則公報有關規定預設收入認列為顯著風險。因此本會計師將維修收入真實性列為關鍵查核事項。

因應之查核程序

本會計師對上開關鍵查核事項所敘明之特定層面已執行之因應程序彙列如下：

1. 瞭解及評估收入認列內部控制制度之設計及執行有效性。
2. 抽核維修收入明細，並檢視客戶訂單、完工確認文件及收款證明，以確認收入之真實性。

其他事項 - 個體財務報告

日揚科技股份有限公司已編製民國 114 年度個體財務報表，並經本會計師出具無保留意見加其他事項段之查核報告在案，備供參考。

其他事項 - 提及其他會計師之查核

列入日揚集團合併財務報表之部分子公司，其財務報表未經本會計師查核，而係由其他會計師查核。因此，本會計師對上開合併財務報表所表示之意見中，有關該等子公司財務報表所列之金額，係依據其他會計師之查核報告。前述公司民國 114 年及 113 年 12 月 31 日列入日揚集團合併財務報表之資產總額分別為新台幣 2,066,159 仟元及新台幣 1,432,897 仟元，分別占合併資產總額之 26.46% 及 18.01%，民國 114 年及 113 年 1 月 1 日至 12 月 31 日對前述公司認列之營業收入分別為新台幣 1,086,565 仟元及新台幣 866,924 仟元，分別占合併營業收入總額之 28.95% 及 22.04%。

管理階層與治理單位對合併財務報表之責任

管理階層之責任係依照證券發行人財務報告編製準則暨經金融監督管理委員會認可並發布生效之國際財務報導準則、國際會計準則、解釋及解釋公告編製允當表達之合併財務報表，且維持與合併財務報表編製有關之必要內部控制，以確保合併財務報表未存有導因於舞弊或錯誤之重大不實表達。

於編製合併財務報表時，管理階層之責任亦包括評估日揚集團繼續經營之能力、相關事項之揭露，以及繼續經營會計基礎之採用，除非管理階層意圖清算日揚集團或停止營業，或除清算或停業外別無實際可行之其他方案。

日揚集團之治理單位（含審計委員會）負有監督財務報導流程之責任。

會計師查核合併財務報表之責任

本會計師查核合併財務報表之目的，係對合併財務報表整體是否存有導因於舞弊或錯誤之重大不實表達取得合理確信，並出具查核報告。合理確信係高度確信，惟依照中華民國審計準則執行之查核工作無法保證必能偵出合併財務報表存有之重大不實表達。不實表達可能導因於舞弊或錯誤。如不實表達之個別金額或彙總數可合理預期將影響合併財務報表使用者所作之經濟決策，則被認為具有重大性。

本會計師依照中華民國審計準則查核時，運用專業判斷及專業懷疑。本會計師亦執行下列工作：

1. 辨認並評估合併財務報表導因於舞弊或錯誤之重大不實表達風險；對所評估之風險設計及執行適當之因應對策；並取得足夠及適切之查核證據以作為查核意見之基礎。因舞弊可能涉及共謀、偽造、故意遺漏、不實聲明或踰越內部控制，故未偵出導因於舞弊之重大不實表達之風險高於導因於錯誤者。
2. 對與查核攸關之內部控制取得必要之瞭解，以設計當時情況下適當之查核程序，惟其目的非對日揚集團內部控制之有效性表示意見。
3. 評估管理階層所採用會計政策之適當性，及其所作會計估計與相關揭露之合理性。
4. 依據所取得之查核證據，對管理階層採用繼續經營會計基礎之適當性，以及使日揚集團繼續經營之能力可能產生重大疑慮之事件或情況是否存在重大不確定性，作出結論。本會計師若認為該等事件或情況存在重大不確定性，則須於查核報告中提醒合併財務報表使用者注意合併財務報表之相關揭露，或於該等揭露係屬不適當時修正查核意見。本會計師之結論係以截至查核報告日所取得之查核證據為基礎。惟未來事件或情況可能導致日揚集團不再具有繼續經營之能力。
5. 評估合併財務報表（包括相關附註）之整體表達、結構及內容，以及合併財務報表是否允當表達相關交易及事件。

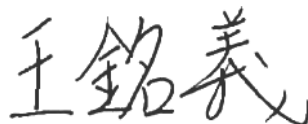
6. 對於集團內組成之財務資訊取得足夠及適切之查核證據，以對合併財務報表表示意見。本會計師負責集團查核案件之指導、監督及執行，並負責形成集團查核意見。

本會計師與治理單位溝通之事項，包括所規劃之查核範圍及時間，以及重大查核發現（包括於查核過程中所辨認之內部控制顯著缺失）。

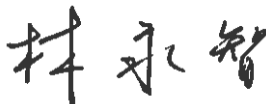
本會計師亦向治理單位提供本會計師所隸屬事務所受獨立性規範之人員已遵循中華民國會計師職業道德規範中有關獨立性之聲明，並與治理單位溝通所有可能被認為會影響會計師獨立性之關係及其他事項（包括相關防護措施）。

本會計師從與治理單位溝通之事項中，決定對日揚集團民國 114 年度合併財務報表查核之關鍵查核事項。本會計師於查核報告中敘明該等事項，除非法令不允許公開揭露特定事項，或在極罕見情況下，本會計師決定不於查核報告中溝通特定事項，因可合理預期此溝通所產生之負面影響大於所增進之公眾利益。

資 誠 聯 合 會 計 師 事 務 所

王銘義 

會計師

林永智 



金融監督管理委員會

核准簽證文號：金管證審字第 1140351490 號

金管證審字第 1050029592 號

中 華 民 國 1 1 5 年 3 月 1 0 日



日揚科技股份有限公司及子公司
合併資產負債表
民國114年及113年12月31日

單位：新台幣仟元

資	產	附註	114年12月31日		113年12月31日	
			金	%	金	%
流動資產						
1100	現金及約當現金	六(一)	\$ 937,512	12	\$ 1,232,128	16
1136	按攤銷後成本衡量之金融資產—流	六(三)及八				
	動		167,666	2	21,942	-
1140	合約資產—流動	六(二十)	421,420	6	403,088	5
1150	應收票據淨額	六(四)	8,898	-	37,861	-
1170	應收帳款淨額	六(四)及七	621,076	8	807,215	10
1200	其他應收款		4,210	-	5,088	-
1220	本期所得稅資產		323	-	60	-
130X	存貨	六(五)	1,561,123	20	1,325,040	17
1410	預付款項		83,431	1	85,031	1
1460	待出售非流動資產淨額	六(六)	240,390	3	-	-
1470	其他流動資產		5,742	-	1,673	-
11XX	流動資產合計		<u>4,051,791</u>	<u>52</u>	<u>3,919,126</u>	<u>49</u>
非流動資產						
1517	透過其他綜合損益按公允價值衡量	六(二)				
	之金融資產—非流動		6,007	-	6,007	-
1535	按攤銷後成本衡量之金融資產—非	六(三)				
	流動		17,886	-	18,243	-
1550	採用權益法之投資	六(七)	216,971	3	215,723	3
1600	不動產、廠房及設備	六(八)及八	3,199,313	41	3,476,393	44
1755	使用權資產	六(九)	90,595	1	103,009	1
1780	無形資產	六(十)	135,326	2	97,735	1
1840	遞延所得稅資產	六(二十五)	53,415	1	49,430	1
1900	其他非流動資產	六(十一)及八	38,242	-	70,739	1
15XX	非流動資產合計		<u>3,757,755</u>	<u>48</u>	<u>4,037,279</u>	<u>51</u>
1XXX	資產總計		<u>\$ 7,809,546</u>	<u>100</u>	<u>\$ 7,956,405</u>	<u>100</u>

(續次頁)

日揚科技股份有限公司及子公司
合併資產負債表
民國114年及113年12月31日

單位：新台幣仟元

負債及權益	附註	114年12月31日			113年12月31日		
		金額	%		金額	%	
流動負債							
2100	短期借款	六(十二)	\$ 752,380	10	\$ 277,000	4	
2110	應付短期票券		-	-	40,000	1	
2130	合約負債－流動	六(二十)	57,012	1	189,729	2	
2150	應付票據		10	-	-	-	
2170	應付帳款	七	432,729	6	425,087	5	
2200	其他應付款	六(十三)及七	343,556	4	404,612	5	
2230	本期所得稅負債		24,859	-	40,157	1	
2250	負債準備－流動		31,491	-	18,680	-	
2280	租賃負債－流動		22,401	-	24,166	-	
2320	一年或一營業週期內到期長期負債	六(十四)及八	822,152	11	641,028	8	
2399	其他流動負債－其他		18,450	-	10,953	-	
21XX	流動負債合計		<u>2,505,040</u>	<u>32</u>	<u>2,071,412</u>	<u>26</u>	
非流動負債							
2540	長期借款	六(十四)及八	1,257,540	16	1,865,258	24	
2570	遞延所得稅負債	六(二十五)	16,494	-	20,592	-	
2580	租賃負債－非流動		47,982	1	59,521	1	
2600	其他非流動負債		14,703	-	5,426	-	
25XX	非流動負債合計		<u>1,336,719</u>	<u>17</u>	<u>1,950,797</u>	<u>25</u>	
2XXX	負債總計		<u>3,841,759</u>	<u>49</u>	<u>4,022,209</u>	<u>51</u>	
權益							
歸屬於母公司業主之權益							
股本							
3110	普通股股本	六(十七)	944,623	12	945,613	12	
資本公積							
3200	資本公積	六(十八)	326,739	4	410,684	5	
保留盈餘							
3310	法定盈餘公積	六(十九)	397,457	5	365,125	5	
3320	特別盈餘公積		64,768	1	64,768	1	
3350	未分配盈餘		1,398,418	18	1,309,105	16	
其他權益							
3400	其他權益		(29,961)	-	(7,270)	-	
31XX	歸屬於母公司業主之權益合計		<u>3,102,044</u>	<u>40</u>	<u>3,088,025</u>	<u>39</u>	
36XX	非控制權益	四(三)	<u>865,743</u>	<u>11</u>	<u>846,171</u>	<u>10</u>	
3XXX	權益總計		<u>3,967,787</u>	<u>51</u>	<u>3,934,196</u>	<u>49</u>	
重大或有負債及未認列之合約承諾							
重大期後事項							
3X2X	負債及權益總計		<u>\$ 7,809,546</u>	<u>100</u>	<u>\$ 7,956,405</u>	<u>100</u>	

後附合併財務報表附註為本合併財務報告之一部分，請併同參閱。

董事長：吳昇憲



經理人：吳昇憲



會計主管：黃湘君



日揚科技股份有限公司及子公司
合併綜合損益表
民國114年及113年1月1日至12月31日



單位：新台幣仟元
(除每股盈餘為新台幣元外)

項目	附註	114 年 度		113 年 度	
		金 額	%	金 額	%
4000 營業收入	六(二十)及七	\$ 3,753,653	100	\$ 3,934,267	100
5000 營業成本	六(五)(二十三)及七	(2,502,411)	(67)	(2,574,463)	(65)
5900 營業毛利		1,251,242	33	1,359,804	35
營業費用	六(二十三)				
6100 推銷費用		(304,541)	(8)	(300,356)	(8)
6200 管理費用		(375,116)	(10)	(383,015)	(10)
6300 研究發展費用		(206,573)	(6)	(221,261)	(5)
6450 預期信用減損損失	十二(二)	(13,624)	-	(896)	-
6000 營業費用合計		(899,854)	(24)	(905,528)	(23)
6900 營業利益		351,388	9	454,276	12
營業外收入及支出					
7100 利息收入		10,883	-	8,851	-
7010 其他收入		15,865	-	10,129	-
7020 其他利益及損失	六(二十一)	6,549	-	16,955	1
7050 財務成本	六(二十二)	(55,139)	(1)	(45,435)	(1)
7060 採用權益法認列之關聯企業及合資損益之份額	六(七)	16,710	1	4,116	-
7000 營業外收入及支出合計		(5,132)	-	(5,384)	-
7900 稅前淨利		346,256	9	448,892	12
7950 所得稅費用	六(二十五)	(50,096)	(1)	(63,018)	(2)
8200 本期淨利		\$ 296,160	8	\$ 385,874	10
其他綜合損益					
不重分類至損益之項目					
8311 確定福利計畫之再衡量數		(\$ 54)	-	\$ 757	-
後續可能重分類至損益之項目					
8361 國外營運機構財務報表換算之兌換差額		(30,307)	(1)	43,175	1
8370 採用權益法認列之關聯企業及合資之其他綜合損益之份額—可能重分類至損益之項目	六(七)	167	-	1,321	-
8399 與可能重分類之項目相關之所得稅	六(二十五)	5,674	-	(7,806)	-
8360 後續可能重分類至損益之項目總額		(24,466)	(1)	36,690	1
8300 其他綜合損益(淨額)		(\$ 24,520)	(1)	\$ 37,447	1
8500 本期綜合損益總額		\$ 271,640	7	\$ 423,321	11
淨利歸屬於：					
8610 母公司業主		\$ 238,237	6	\$ 323,319	8
8620 非控制權益		57,923	2	62,555	2
本期淨利		\$ 296,160	8	\$ 385,874	10
綜合損益總額歸屬於：					
8710 母公司業主		\$ 215,546	6	\$ 357,500	9
8720 非控制權益		56,094	1	65,821	2
綜合損益總額		\$ 271,640	7	\$ 423,321	11
基本每股盈餘					
9750 基本每股盈餘	六(二十六)	\$ 2.52		\$ 3.01	
稀釋每股盈餘					
9850 稀釋每股盈餘	六(二十六)	\$ 2.50		\$ 2.98	

後附合併財務報表附註為本合併財務報告之一部分，請併同參閱。

董事長：吳昇憲



經理人：吳昇憲



會計主管：黃湘君



日揚科 股份有限公司及子公司
 合併財務報告
 民國 114 年 1 月 1 日至 12 月 31 日

單位：新台幣仟元

附註	歸屬於母公司業主之權益					其他權益					總計	非控制權益	權益總額
	普通股本	資本公積	法定盈餘公積	特別盈餘公積	未分配盈餘	國外營運機構財務報表換算之兌換差額	確定福利計畫再衡量數	員工未賺得酬勞	庫藏股票	總計			
113年1月1日至12月31日													
113年1月1日餘額	\$ 1,182,017	\$ 361,290	\$ 329,441	\$ 64,768	\$ 1,021,470	(\$ 46,423)	\$ 5,030	(\$ 58)	\$ -	\$ 2,917,535	\$ 649,899	\$ 3,567,434	
本期淨利	-	-	-	-	323,319	-	-	-	-	323,319	62,555	385,874	
本期其他綜合損益	-	-	-	-	-	33,637	544	-	-	34,181	3,266	37,447	
本期綜合損益總額	-	-	-	-	323,319	33,637	544	-	-	357,500	65,821	423,321	
112年盈餘指撥及分配	六(十九)												
法定盈餘公積	-	-	35,684	-	(35,684)	-	-	-	-	-	-	-	
現金減資	六(十七)	(236,404)	-	-	-	-	-	-	-	(236,404)	-	(236,404)	
子公司發放現金股利	-	-	-	-	-	-	-	-	-	-	(57,159)	(57,159)	
對子公司所有權益變動	六(二十七)	-	2,268	-	-	-	-	-	-	2,268	(3,853)	(1,585)	
子公司現金增資	-	47,126	-	-	-	-	-	-	-	47,126	189,227	236,353	
子公司現金減資	-	-	-	-	-	-	-	-	-	-	(11,572)	(11,572)	
子公司股份基礎給付	-	-	-	-	-	-	-	-	-	-	13,808	13,808	
113年12月31日餘額	\$ 945,613	\$ 410,684	\$ 365,125	\$ 64,768	\$ 1,309,105	(\$ 12,786)	\$ 5,574	(\$ 58)	\$ -	\$ 3,088,025	\$ 846,171	\$ 3,934,196	
114年1月1日至12月31日													
114年1月1日餘額	\$ 945,613	\$ 410,684	\$ 365,125	\$ 64,768	\$ 1,309,105	(\$ 12,786)	\$ 5,574	(\$ 58)	\$ -	\$ 3,088,025	\$ 846,171	\$ 3,934,196	
本期淨利	-	-	-	-	238,237	-	-	-	-	238,237	57,923	296,160	
本期其他綜合損益	-	-	-	-	-	(22,675)	(16)	-	-	(22,691)	(1,829)	(24,520)	
本期綜合損益總額	-	-	-	-	238,237	(22,675)	(16)	-	-	215,546	56,094	271,640	
113年盈餘指撥及分配	六(十九)												
現金股利	-	-	-	-	(113,474)	-	-	-	-	(113,474)	-	(113,474)	
法定盈餘公積	-	-	32,332	-	(32,332)	-	-	-	-	-	-	-	
資本公積發放現金	六(十九)	(75,649)	-	-	-	-	-	-	-	(75,649)	-	(75,649)	
子公司現金股利	-	-	-	-	-	-	-	-	-	-	(54,298)	(54,298)	
子公司設立增資非控制權益現金投入數	-	-	-	-	-	-	-	-	-	-	16,000	16,000	
子公司員工執行認股權	-	-	-	-	-	-	-	-	-	-	29,577	29,577	
對子公司所有權益變動	六(十八)	(8,063)	-	-	-	-	-	-	-	(8,063)	(27,801)	(35,864)	
買回庫藏股	六(十七)	-	-	-	-	-	-	-	(4,341)	(4,341)	-	(4,341)	
註銷庫藏股	六(十七)(十八)	(990)	(233)	-	(3,118)	-	-	-	4,341	-	-	-	
114年12月31日餘額	\$ 944,623	\$ 326,739	\$ 397,457	\$ 64,768	\$ 1,398,418	(\$ 35,461)	\$ 5,558	(\$ 58)	\$ -	\$ 3,102,044	\$ 865,743	\$ 3,967,787	

後附合併財務報表附註為本合併財務報告之一部分，請併同參閱。

董事長：吳昇憲



經理人：吳昇憲



會計主管：黃湘君



日揚科技股份有限公司及子公司
 合併現金流量表
 民國114年及113年1月1日至12月31日



單位：新台幣仟元

附註	114年1月1日 至12月31日	113年1月1日 至12月31日
營業活動之現金流量		
本期稅前淨利	\$ 346,256	\$ 448,892
調整項目		
收益費損項目		
折舊費用	六(二十三) 252,356	230,957
攤銷費用	六(二十三) 16,506	20,155
預期信用減損損失	十二(二) 13,624	896
利息費用	六(二十二) 55,139	45,435
股份基礎給付	六(十六) 3,466	13,808
利息收入	(10,883)	(8,851)
採用權益法認列之關聯企業及合資損益之份額	六(七) (16,710)	(4,116)
處分投資利益	六(二十一) (4,291)	-
處分不動產、廠房及設備利益	六(二十一) (18)	(1,252)
與營業活動相關之資產/負債變動數		
與營業活動相關之資產之淨變動		
合約資產—流動	(18,332)	(207,941)
應收票據	28,617	93,333
應收帳款(含關係人)	173,150	(4,080)
其他應收款	(510)	(586)
存貨	(259,599)	24,876
預付款項	1,317	(16,608)
其他流動資產	(4,069)	3,319
其他非流動資產	(43)	-
與營業活動相關之負債之淨變動		
合約負債—流動	(132,717)	59,214
應付帳款(含關係人)	7,642	(23,248)
其他應付款	(16,853)	(62,713)
負債準備—流動	12,811	7,825
其他流動負債	7,497	(4,132)
淨確定福利負債	(338)	(96)
其他非流動負債	(666)	(2,273)
營運產生之現金流入	453,352	612,814
收取利息	12,271	8,771
支付利息	(53,455)	(42,487)
收取股利	6,531	-
支付所得稅	(66,579)	(52,826)
所得稅退稅	5,264	7,598
營業活動之淨現金流入	357,384	533,870

(續次頁)

日揚科技股份有限公司及子公司
合併現金流量表
民國114年及113年1月1日至12月31日



單位：新台幣仟元

	附註	114年1月1日 至12月31日	113年1月1日 至12月31日
投資活動之現金流量			
取得按攤銷後成本衡量之金融資產		(\$ 178,782)	(\$ 22,000)
處分按攤銷後成本衡量之金融資產		32,969	47,105
取得不動產、廠房及設備	六(二十九)	(134,011)	(180,850)
處分不動產、廠房及設備價款		32	2,536
取得無形資產	六(十)	(38,581)	(13,784)
存出保證金增加		(3,281)	(2,074)
存出保證金減少		5,062	3,491
預付土地及設備款增加		(42,357)	(51,754)
對子公司之收購(扣除所取得之現金)	六(二十八)	-	(60,042)
處分採用權益法之投資		13,389	-
投資活動之淨現金流出		(345,560)	(277,372)
籌資活動之現金流量			
短期借款增加		5,682,880	1,423,000
短期借款減少		(5,207,500)	(1,958,000)
應付短期票券增加		1,160,000	90,000
應付短期票券減少		(1,200,000)	(50,000)
舉借長期借款		665,855	1,079,160
償還長期借款		(1,090,434)	(326,924)
發放現金股利	六(十九)	(113,474)	-
子公司發放現金股利	四(三)	(54,298)	(57,159)
資本公積發放現金	六(十八)	(75,649)	-
租賃負債償還	六(三十)	(37,171)	(24,177)
存入保證金增加		546	266
存入保證金減少		(334)	(81)
取得非控制權益		(69)	(1,585)
子公司現金增資		-	236,353
子公司現金減資		-	(11,572)
現金減資	六(十七)	-	(236,404)
子公司設立增資非控制權益現金投入數		16,000	-
買回庫藏股(含子公司)		(43,569)	-
子公司員工執行認股權		29,577	-
籌資活動之淨現金(流出)流入		(267,640)	162,877
匯率變動對現金及約當現金之影響		(38,800)	(9,237)
本期現金及約當現金(減少)增加數		(294,616)	410,138
期初現金及約當現金餘額		1,232,128	821,990
期末現金及約當現金餘額		\$ 937,512	\$ 1,232,128

後附合併財務報表附註為本合併財務報告之一部分，請併同參閱。

董事長：吳昇憲



經理人：吳昇憲



會計主管：黃湘君




日揚科技股份有限公司及子公司
合併財務報表附註
民國114年度及113年度

單位：新台幣仟元
(除特別註明者外)

一、公司沿革

日揚科技股份有限公司(以下簡稱「本公司」)於民國86年4月於中華民國設立，本公司及子公司(以下統稱「本集團」)主要營業項目為高科技製程用之真空零組件製造及系統模組設計與生產暨真空設備銷售與維修等。

本公司股票自民國91年12月起於財團法人中華民國證券櫃檯買賣中心上櫃買賣。

二、通過財務報告之日期及程序

本合併財務報告已於民國115年3月10日經董事會通過發布。

三、新發布及修訂準則及解釋之適用

(一)已採用金融監督管理委員會(以下簡稱「金管會」)認可並發布生效之新發布、修正後國際財務報導準則會計準則之影響

下表彙列金管會認可並發布生效之民國114年適用之國際財務報導準則會計準則之新發布、修正及修訂之準則及解釋：

<u>新發布/修正/修訂準則及解釋</u>	<u>國際會計準則理事會 發布之生效日</u>
國際會計準則第21號之修正「缺乏可兌換性」	民國114年1月1日

本集團經評估上述準則及解釋對本集團財務狀況與財務績效並無重大影響。

(二) 尚未採用金管會認可之新發布、修正後國際財務報導準則會計準則之影響

下表彙列金管會認可之民國 115 年適用之國際財務報導準則會計準則之新發布、修正及修訂之準則及解釋：

新發布/修正/修訂準則及解釋	國際會計準則理事會 發布之生效日
國際財務報導準則第9號及國際財務報導準則第7號之修正「金融工具之分類與衡量之修正」	民國115年1月1日
國際財務報導準則第9號及國際財務報導準則第7號之修正「涉及自然依賴電力的合約」	民國115年1月1日
國際財務報導準則第17號「保險合約」	民國112年1月1日
國際財務報導準則第17號「保險合約」之修正	民國112年1月1日
國際財務報導準則第17號之修正「初次適用國際財務報導準則第17號及國際財務報導準則第9號—比較資訊」	民國112年1月1日
國際財務報導準則會計準則之年度改善—第11冊	民國115年1月1日

本集團經評估上述準則及解釋對本集團財務狀況與財務績效並無重大影響。

(三) 國際會計準則理事會已發布但尚未經金管會認可之國際財務報導準則會計準則之影響

下表彙列國際會計準則理事會已發布但尚未納入金管會認可之國際財務報導準則會計準則之新發布、修正及修訂之準則及解釋：

新發布/修正/修訂準則及解釋	國際會計準則理事會 發布之生效日
國際財務報導準則第10號及國際會計準則第28號之修正「投資者與其關聯企業或合資間之資產出售或投入」	待國際會計準則理事會決定
國際財務報導準則第18號「財務報表中之表達與揭露」	民國116年1月1日(註)
國際財務報導準則第19號「不具公共課責性之子公司：揭露」	民國116年1月1日
國際會計準則第21號之修正「換算為高度通貨膨脹貨幣」	民國116年1月1日

註：金管會於民國 114 年 9 月 25 日之新聞稿中宣布公開發行公司將於民國 117 年度起適用國際財務報導準則第 18 號(以下簡稱 IFRS 18)；另企業如有提前適用 IFRS 18 之需求，亦得於金管會認可 IFRS 18 後，選擇提前適用 IFRS 18 規定。

除下列所述者外，本集團經評估上述準則及解釋對本集團財務狀況與財務績效並無重大影響，相關影響金額待評估完成時予以揭露：

國際財務報導準則第 18 號「財務報表中之表達與揭露」

國際財務報導準則第 18 號「財務報表中之表達與揭露」取代國際會計準則第 1 號並更新綜合損益表之架構，及新增管理績效衡量之揭露，並強化運用於主要財務報表及附註之彙總及細分原則。

四、重大會計政策之彙總說明

編製本合併財務報告所採用之主要會計政策說明如下。除另有說明外，此等政策在所有報導期間一致地適用。

(一)遵循聲明

本合併財務報告係依據證券發行人財務報告編製準則與金管會認可並發布生效之國際財務報導準則、國際會計準則、解釋及解釋公告(以下簡稱 IFRSs)編製。

(二)編製基礎

1. 除下列重要項目外，本合併財務報告係按歷史成本編製：

- (1) 按公允價值衡量之透過損益按公允價值衡量之金融資產及負債(包括衍生工具)。
- (2) 按公允價值衡量之透過其他綜合損益按公允價值衡量之金融資產。
- (3) 按退休基金資產減除確定福利義務現值之淨額認列之確定福利負債。

2. 編製符合 IFRSs 之財務報告需要使用一些重要會計估計值，在應用本集團的會計政策過程中亦需要管理階層運用其判斷，涉及高度判斷或複雜性之項目，或涉及合併財務報告之重大假設及估計之項目，請詳附註五說明。

(三)合併基礎

1. 合併財務報告編製原則

- (1) 本集團將所有子公司納入合併財務報告編製之個體。子公司指受本集團控制之個體(包括結構型個體)，當本集團暴露於來自對該個體之參與之變動報酬或對該等變動報酬享有權利，且透過對該個體之權力有能力影響該等報酬時，本集團即控制該個體。子公司自本集團取得控制之日起納入合併財務報告，於喪失控制之日起終止合併。
- (2) 集團內公司間之交易、餘額及未實現損益業已銷除。子公司之會計政策已作必要之調整，與本集團採用之政策一致。

- (3) 損益及其他綜合損益各組成部分歸屬於母公司業主及非控制權益；綜合損益總額亦歸屬於母公司業主及非控制權益，即使因而導致非控制權益發生虧損餘額。
- (4) 對子公司持股之變動若未導致喪失控制（與非控制權益之交易），係作為權益交易處理，亦即視為與業主間進行之交易。非控制權益之調整金額與所支付或收取對價之公允價值間之差額係直接認列於權益。
- (5) 當集團喪失對子公司之控制，對前子公司之剩餘投資係按公允價值重新衡量，並作為原始認列金融資產之公允價值或原始認列投資關聯企業或合資之成本，公允價值與帳面金額之差額認列為當期損益。對於先前認列於其他綜合損益與該子公司有關之所有金額，其會計處理與本集團若直接處分相關資產或負債之基礎相同，亦即如先前認列為其他綜合損益之利益或損失，於處分相關資產或負債時將被重分類為損益，則當喪失對子公司之控制時，將該利益或損失自權益重分類為損益。

2. 列入合併財務報告之子公司：

投資公司 名稱	子公司 名稱	業務性質	所持股權百分比		說明
			114年 12月31日	113年 12月31日	
日揚科技股份 有限公司	明遠精密科技股 份有限公司	電子產品元 件、機械設 備維修及相 關零件銷售	30.17	30.32	註1、 2、8
日揚科技股份 有限公司	Highlight Tech Japan Co., Ltd.	電子專用設 備銷售、真 空零組件製 造暨真空設 備銷售及維 修等	100.00	100.00	-
日揚科技股份 有限公司	兆合科技股份有 限公司	機械設備及 電子零組件 之維修	75.00	-	註3、 9
日揚科技股份 有限公司	Highlight Tech US LLC	電子專用設 備銷售、真 空零組件製 造暨真空設 備銷售及維 修等	100.00	-	註4

投資公司 名 稱	子 公 司 名 稱	業 務 性 質	所 持 股 權 百 分 比		說 明
			114年 12月31日	113年 12月31日	
日揚科技股份 有限公司	Highlight Tech International Corp.	間接投資大 陸之控股公 司	100.00	100.00	-
Highlight Tech International Corp.	日揚電子科技 (上海)有限公司	電子專用設 備銷售、真 空零組件製 造暨真空設 備銷售及維 修等	100.00	100.00	-
日揚科技股份 有限公司	夏諾科技股份有 限公司	機械設備及 電子零組件 之維修與機 械器具及電 子材料之零 售	100.00	100.00	註9
日揚科技股份 有限公司	實密科技股份有 限公司	醫療器材、 電子零組 件、光學儀 器及太陽能 電池片自動 串焊機之銷 售	61.12	60.96	註5、 9
明遠精密科技 股份有限公司			15.18	15.18	
日揚科技股份 有限公司	利梭貿易股份有 限公司	醫療器材、 機械設備之 批發、零售	100.00	100.00	註6、 8
明遠精密科技 股份有限公司	Finesse Technology Co., Ltd.	半導體關鍵 子系統開 發、進料、 生產、組 裝、測試、 買賣及維修 服務	100.00	100.00	註8

投資公司 名稱	子公司 名稱	業務性質	所持股權百分比		說明
			114年 12月31日	113年 12月31日	
明遠精密科技 股份有限公司	青輝半導體股份 有限公司	晶片與晶圓 鍵合設備生 產與銷售， 離子束表面 處理設備生 產與銷售， 晶圓鍵合服 務與代工	52.78	-	註7、 9
明遠精密科技 股份有限公司	明遠精密科技 (上海)有限公司	電子產品元 件、機電設 備維修及銷 售等	100.00	100.00	註8
明遠精密科技 股份有限公司	Highlight Tech System International Limited	間接投資大 陸之控股公 司	100.00	100.00	註8
Highlight Tech System International Limited	立盈電子科技 (上海)有限公司	機械設備製 造、電子零 組件設計、 製造批發及 零售等	100.00	100.00	註8

註 1：因本公司為明遠精密科技股份有限公司之單一最大股東，並綜合考量董事會部分席次及主要管理階層相同，因而取得控制，故將其列為子公司。因本公司主要管理階層人事異動，經重新綜合評估主要管理階層及董事會席次後，判斷自民國 115 年 1 月 1 日起喪失對明遠精密科技股份有限公司之控制。

註 2：民國 113 年間明遠精密科技股份有限公司歷次辦理現金增資，本公司未依持股比例認購，致持股比例由 33.29%減少至 30.32%。民國 114 年度明遠精密科技股份有限公司買回庫藏股及員工執行認股權，致本公司持股比例由 30.32%減少至 30.17%。

註 3：本公司於民國 114 年第一季以現金設立子公司兆合科技股份有限公司，取得 75%股權。

註 4：本公司於民國 114 年第三季以現金設立子公司 Highlight Tech US LLC，取得 100%股權。

註 5：本公司分別於民國 113 年第三季及 114 年度，以現金取得子公司實密科技股份有限公司之非控制權益，分別致持股比例由 57.17% 增加至 60.96% 及 61.12%，請詳附註六(二十七)。

註 6：本集團於民國 113 年 7 月取得利梭貿易股份有限公司 100% 股權並取得控制，請參閱附註六(二十八)之說明。

註 7：子公司明遠精密科技股份有限公司於民國 114 年第四季以現金設立子公司青輝半導體股份有限公司，取得 52.78% 股權。

註 8：民國 114 年及 113 年度財務報表由該等公司委任之會計師查核。

註 9：民國 114 年度財務報表由該等公司委任之會計師查核。

3. 未列入合併財務報告之子公司：無此情形。

4. 子公司會計期間不同之調整及處理方式：無此情形。

5. 重大限制：無此情形。

6. 對本集團具重大性之非控制權益之子公司

本集團民國 114 年及 113 年 12 月 31 日非控制權益總額分別為 \$865,743 及 \$846,171，下列為對本集團具重大性之非控制權益及所屬子公司之資訊：

子公司 名稱	主要 營業場所	非控制權益			
		114年12月31日		113年12月31日	
		金額	持股 百分比	金額	持股 百分比
明遠精密科技 股份有限公司	臺灣	\$ 813,451	69.83%	\$ 818,121	69.68%

子公司彙總性財務資訊：

資產負債表

	明遠精密科技股份有限公司及其子公司	
	114年12月31日	113年12月31日
流動資產	\$ 964,066	\$ 1,034,599
非流動資產	354,043	353,294
流動負債	(136,570)	(194,017)
非流動負債	(16,844)	(19,765)
淨資產總額	<u>\$ 1,164,695</u>	<u>\$ 1,174,111</u>

綜合損益表

	明遠精密科技股份有限公司及其子公司	
	114年度	113年度
收入	\$ 671,073	\$ 760,258
稅前淨利	77,539	109,671
所得稅費用	(9,294)	(20,123)
本期淨利	68,245	89,548
其他綜合損益(稅後淨額)	(2,656)	4,563
本期綜合損益總額	\$ 65,589	\$ 94,111
綜合損益總額歸屬於非控制權益	(\$ 1,267)	\$ 62,781
支付予非控制權益股利	\$ 54,298	\$ 57,159

現金流量表

	明遠精密科技股份有限公司及其子公司	
	114年度	113年度
營業活動之淨現金流入	\$ 94,995	\$ 101,288
投資活動之淨現金流入(流出)	(176,369)	(23,288)
籌資活動之淨現金(流出)流入	(85,993)	142,880
匯率變動對現金及約當現金之影響	(1,251)	3,511
本期現金及約當現金(減少)增加數	(168,618)	224,391
期初現金及約當現金餘額	548,412	324,021
期末現金及約當現金餘額	\$ 379,794	\$ 548,412

(四) 外幣換算

本集團內每一個體之財務報告所列之項目，均係以該個體營運所處主要經濟環境之貨幣（即功能性貨幣）衡量。本合併財務報告係以本公司之功能性貨幣「新台幣」作為表達貨幣列報。

1. 外幣交易及餘額

- (1) 外幣交易採用交易日或衡量日之即期匯率換算為功能性貨幣，換算此等交易產生之換算差額認列為當期損益。
- (2) 外幣貨幣性資產及負債餘額，按資產負債表日之即期匯率評價調整，因調整而產生之換算差額認列為當期損益。

(3)外幣非貨幣性資產及負債餘額，屬透過損益按公允價值衡量者，按資產負債表日之即期匯率評價調整，因調整而產生之兌換差額認列為當期損益；屬透過其他綜合損益按公允價值衡量者，按資產負債表日之即期匯率評價調整，因調整而產生之兌換差額認列於其他綜合損益項目；屬非按公允價值衡量者，則按初始交易日之歷史匯率衡量。

(4)所有兌換損益於損益表之「其他利益及損失」列報。

2. 國外營運機構之換算

功能性貨幣與表達貨幣不同之所有集團個體，其經營結果和財務狀況以下列方式換算為表達貨幣：

(1)表達於每一資產負債表之資產及負債係以該資產負債表日之收盤匯率換算；

(2)表達於每一綜合損益表之收益及費損係以當期平均匯率換算；及

(3)所有因換算而產生之兌換差額認列為其他綜合損益。

(五) 資產負債區分流動及非流動之分類標準

1. 資產符合下列條件之一者，分類為流動資產：

(1)預期於正常營業週期中實現該資產，或意圖將其出售或消耗者。

(2)主要為交易目的而持有者。

(3)預期於報導期間後十二個月內實現者。

(4)現金或約當現金，但於報導期間後至少十二個月交換或用以清償負債受到限制者除外。

本集團將所有不符合上述條件之資產分類為非流動。

2. 負債符合下列條件之一者，分類為流動負債：

(1)預期於正常營業週期中清償者。

(2)主要為交易目的而持有者。

(3)於報導期間後十二個月內到期清償者。

(4)不具有將負債之清償遞延至報導期間後至少十二個月之權利者。

本集團將所有不符合上述條件之負債分類為非流動。

(六) 約當現金

約當現金係指短期並具高度流動性之投資，該投資可隨時轉換成定額現金且價值變動之風險甚小。定期存款符合前述定義且其持有目的係為滿足營運上之短期現金承諾者，分類為約當現金。

(七) 透過損益按公允價值衡量之金融資產

1. 係指非屬按攤銷後成本衡量或透過其他綜合損益按公允價值衡量之金融資產。

2. 本集團對於符合慣例交易之透過損益按公允價值衡量之金融資產係採用交易日會計。
3. 本集團於原始認列時按公允價值衡量，相關交易成本認列於損益，後續按公允價值衡量，其利益或損失認列於損益。
4. 當收取股利之權利確立，與股利有關之經濟效益很有可能流入，及股利金額能可靠衡量時，本集團於損益認列股利收入。

(八) 透過其他綜合損益按公允價值衡量之金融資產

1. 係指原始認列時作一不可撤銷之選擇，將非持有供交易之權益工具投資的公允價值變動列報於其他綜合損益。
2. 本集團對於符合慣例交易之透過其他綜合損益按公允價值衡量之金融資產係採用交易日會計。
3. 本集團於原始認列時按其公允價值加計交易成本衡量，後續按公允價值衡量：
屬權益工具之公允價值變動認列於其他綜合損益，於除列時，先前認列於其他綜合損益之累積利益或損失後續不得重分類至損益，轉列至保留盈餘項下。當收取股利之權利確立，與股利有關之經濟效益很有可能流入，及股利金額能可靠衡量時，本集團於損益認列股利收入。

(九) 按攤銷後成本衡量之金融資產

1. 係指同時符合下列條件者：
 - (1) 在以收取合約現金流量為目的之經營模式下持有該金融資產。
 - (2) 該金融資產之合約條款產生特定日期之現金流量，完全為支付本金及流通在外本金金額之利息。
2. 本集團對於符合慣例交易之按攤銷後成本衡量之金融資產係採用交易日會計。
3. 本集團於原始認列時按其公允價值加計交易成本衡量，後續採有效利息法按攤銷程序於流通期間內認列利息收入，及認列減損損失，並於除列時，將其利益或損失認列於損益。
4. 本集團持有不符合約當現金之定期存款，因持有期間短，折現之影響不重大，係以投資金額衡量。

(十) 應收帳款及票據

1. 係指依合約約定，已具無條件收取因移轉商品或勞務所換得對價金額權利之帳款及票據。

2. 屬未付息之短期應收帳款及票據，因折現之影響不大，本集團係以原始發票金額衡量。

(十一) 金融資產減損

本集團於每一資產負債表日，就按攤銷後成本衡量之金融資產，考量所有合理且可佐證之資訊(包括前瞻性者)後，對自原始認列後信用風險並未顯著增加者，按 12 個月預期信用損失金額衡量備抵損失；對自原始認列後信用風險已顯著增加者，按存續期間預期信用損失金額衡量備抵損失；就不包含重大財務組成部分之應收帳款或合約資產，按存續期間預期信用損失金額衡量備抵損失。

(十二) 金融資產之除列

當本集團對收取來自金融資產現金流量之合約權利失效時，將除列金融資產。

(十三) 出租人之租賃交易－應收租賃款/營業租賃

營業租賃之租賃收益扣除給予承租人之任何誘因，於租賃期間內按直線法攤銷認列為當期損益。

(十四) 存貨

存貨按成本與淨變現價值孰低者衡量，成本依加權平均法決定。製成品及在製品之成本包括原料、直接人工、其他直接成本及生產相關之製造費用，惟不包括借款成本。比較成本與淨變現價值孰低時，採逐項比較法，淨變現價值係指在正常營業過程中之估計售價減除至完工尚需投入之估計成本及完成出售所需之估計成本後之餘額。

(十五) 待出售非流動資產

當非流動資產之帳面金額主要係透過出售交易而非繼續使用來回收，且高度很有可能出售時，分類為待出售資產，以其帳面金額與公允價值減出售成本孰低者衡量。

(十六) 採用權益法之投資－關聯企業

1. 關聯企業指所有本集團對其有重大影響而無控制之個體，一般係直接或間接持有其 20% 以上表決權之股份。本集團對關聯企業之投資採用權益法處理，取得時依成本認列。

2. 本集團對關聯企業取得後之損益份額認列為當期損益，對其取得後之其他綜合損益份額則認列為其他綜合損益。如本集團對任一關聯企業之損失份額等於或超過其在該關聯企業之權益（包括任何其他無擔保之應收款），本集團不認列進一步之損失，除非本集團對該關聯企業發生法定義務、推定義務或已代其支付款項。
3. 當關聯企業發生非損益及其他綜合損益之權益變動且不影響對關聯企業之持股比例時，本集團將歸屬於本集團可享有關聯企業份額下之權益變動按持股比例認列為「資本公積」。
4. 本集團與關聯企業間交易所產生之未實現損益業已依其對關聯企業之權益比例銷除；除非證據顯示該交易所轉讓之資產已減損，否則未實現損失亦予以銷除。關聯企業之會計政策已作必要之調整，與本集團採用之政策一致。
5. 當集團處分關聯企業時，如喪失對該關聯企業之重大影響，對於先前認列於其他綜合損益與該關聯企業有關之所有金額，其會計處理與本集團若直接處分相關資產或負債之基礎相同，亦即如先前認列為其他綜合損益之利益或損失，於處分相關資產或負債時將被重分類為損益，則當喪失對關聯企業之重大影響時，將該利益或損失自權益重分類為損益。如仍對該關聯企業有重大影響，僅按比例將先前在其他綜合損益中認列之金額依上述方式轉出。
6. 當集團處分關聯企業時，如喪失對該關聯企業之重大影響，將與該關聯企業有關之資本公積轉列損益；如仍對該關聯企業有重大影響，則按處分比例轉列損益。
7. 本集團於資產負債表日針對有減損跡象之關聯企業，進行減損測試，係將投資之整體帳面金額（含商譽）作為單一資產，比較其可回收金額（使用價值或公允價值減處分成本孰高者）與帳面金額，所認列之減損損失將包含於投資之帳面金額。減損損失之迴轉，於該投資之可回收金額後續增加之範圍內認列。

(十七) 不動產、廠房及設備

1. 不動產、廠房及設備係以取得成本為入帳基礎，並將購建期間之有關利息資本化。
2. 後續成本只有在與該項目有關之未來經濟效益很有可能流入本集團，且該項目之成本能可靠衡量時，才包括在資產之帳面金額或認列為一項單獨資產。被重置部分之帳面金額應除列。所有其他維修費用於發生時認列為當期損益。

3. 不動產、廠房及設備之後續衡量採成本模式，除土地不提折舊外，其他按估計耐用年限以直線法計提折舊。不動產、廠房及設備各項組成若屬重大，則單獨提列折舊。
4. 本集團於每一財務年度結束對各項資產之殘值、耐用年限及折舊方法進行檢視，若殘值及耐用年限之預期值與先前之估計不同時，或資產所含之未來經濟效益之預期消耗型態已有重大變動，則自變動發生日起依國際會計準則第8號「會計政策、會計估計值變動及錯誤」之會計估計值變動規定處理。各項資產之耐用年限如下：

房屋及建築	5年 ~ 50年
機器設備	2年 ~ 21年
運輸設備	5年 ~ 6年
辦公設備	3年 ~ 15年
租賃改良	2年 ~ 10年
其他設備	2年 ~ 30年

(十八) 承租人之租賃交易－使用權資產/租賃負債

1. 租賃資產於可供本集團使用之日認列為使用權資產及租賃負債。當租賃合約係屬短期租賃或低價值標的資產之租賃時，將租賃給付採直線法於租賃期間認列為費用。
2. 租賃負債於租賃開始日將尚未支付之租賃給付按本集團增額借款利率折現後之現值認列，租賃給付包括固定給付。
後續採利息法按攤銷後成本法衡量，於租賃期間提列利息費用。當非屬合約修改造成租賃期間或租賃給付變動時，將重評估租賃負債，並將再衡量數調整使用權資產。
3. 使用權資產於租賃開始日按成本認列，成本包括：
 - (1) 租賃負債之原始衡量金額；
 - (2) 於開始日或之前支付之任何租賃給付；
 後續採成本模式衡量，於使用權資產之耐用年限屆滿時或租賃期間屆滿時兩者之較早者，提列折舊費用。當租賃負債重評估時，使用權資產將調整租賃負債之任何再衡量數。
4. 除對減少租賃範圍之租賃修改，承租人將減少使用權資產之帳面金額以反映租賃部分或全面之終止，並將其與租賃負債再衡量金額間之差額認列於損益中外，其他所有之租賃修改，將租賃負債再衡量金額相應調整使用權資產。

(十九) 無形資產

1. 電腦軟體

電腦軟體以取得成本認列，依直線法按估計耐用年限 1~20 年攤銷。

2. 商譽

商譽係因企業合併採收購法而產生。

(二十) 非金融資產減損

1. 本集團於資產負債表日針對有減損跡象之資產，估計其可回收金額，當可回收金額低於其帳面金額時，則認列減損損失。可回收金額係指一項資產之公允價值減處分成本或其使用價值，兩者較高者。除商譽外當以前年度已認列資產減損之情況不存在或減少時，則迴轉減損損失，惟迴轉減損損失而增加之資產帳面金額，不超過該資產若未認列減損損失情況下減除折舊或攤銷後之帳面金額。
2. 商譽、非確定耐用年限無形資產及尚未可供使用無形資產，定期估計其可回收金額。當可回收金額低於其帳面金額時，則認列減損損失。商譽減損之減損損失於以後年度不予迴轉。
3. 商譽為減損測試之目的，分攤至現金產生單位。此項分攤是依據營運部門辨認，將商譽分攤至預期可從產生商譽之企業合併而受益之現金產生單位或現金產生單位群組。

(二十一) 借款

係指向銀行借入之長、短期款項。本集團於原始認列時按其公允價值減除交易成本衡量，後續就減除交易成本後之價款與贖回價值之任何差額，採有效利息法按攤銷程序於流通期間內認列利息費用於損益。

(二十二) 應付帳款及票據

1. 係指因賒購原物料、商品或勞務所發生之債務及因營業與非因營業而發生之應付票據。
2. 屬未付息之短期應付帳款及票據，因折現之影響不大，本集團係以原始發票金額衡量。

(二十三) 金融負債之除列

本集團於合約明定之義務履行、取消或到期時，除列金融負債。

(二十四) 負債準備

負債準備(保固)係因過去事件而負有現時法定或推定義務，很有可能需要流出具經濟效益之資源以清償該義務，且該義務之金額能可靠估計時認列。

(二十五) 員工福利

1. 短期員工福利

短期員工福利係以預期支付之非折現金額衡量，並於相關服務提供時認列為費用。

2. 退休金

(1) 確定提撥計畫

對於確定提撥計畫，係依權責發生基礎將應提撥之退休基金數額認列為當期之退休金成本。預付提撥金於可退還現金或減少未來給付之範圍內認列為資產。

(2) 確定福利計畫

A. 確定福利計畫下之淨義務係以員工當期或過去服務所賺得之未來福利金額折現計算，並以資產負債表日之確定福利義務現值減除計畫資產之公允價值。確定福利淨義務每年由精算師採用預計單位福利法計算，折現率則使用政府公債(於資產負債表日)之市場殖利率。

B. 確定福利計畫產生之再衡量數於發生當期認列於其他綜合損益，並表達於保留盈餘。

C. 前期服務成本之相關費用立即認列為損益。

3. 員工酬勞及董監酬勞

員工酬勞及董監事酬勞係於具法律或推定義務且金額可合理估計時，認列為費用及負債。嗣後決議實際配發金額與估列金額有差異時，則按會計估計值變動處理。

(二十六) 員工股份基礎給付

以權益交割之股份基礎給付協議係於給與日以所給與權益工具之公允價值衡量所取得之員工勞務，於既得期間認列為酬勞成本，並相對調整權益。權益工具之公允價值應反映市價既得條件及非既得條件之影響。認列之酬勞成本係隨著預期將符合服務條件及非市價既得條件之獎酬數量予以調整，直至最終認列金額係以既得日既得數量認列。

(二十七) 所得稅

1. 所得稅費用包含當期及遞延所得稅。除與列入其他綜合損益或直接列入權益之項目有關之所得稅分別列入其他綜合損益或直接列入權益外，所得稅係認列於損益。
2. 本集團依據營運及產生應課稅所得之所在國家在資產負債表日已立法或已實質性立法之稅率計算當期所得稅。管理階層就適用所得稅相關法規定期評估所得稅申報之狀況，並在適用情況下根據預期須向稅捐機關支付之稅款估列所得稅負債。未分配盈餘依所得稅法加徵之所得稅，嗣盈餘產生年度之次年度於股東會通過盈餘分派案後，始就實際盈餘之分派情形，認列未分配盈餘所得稅費用。
3. 遞延所得稅採用資產負債表法，按資產及負債之課稅基礎與其於合併資產負債表之帳面金額所產生之暫時性差異認列。源自於原始認列之商譽所產生之遞延所得稅負債則不予認列，若遞延所得稅源自於交易（不包括企業合併）中對資產或負債之原始認列，且在交易當時未影響會計利潤或課稅所得（課稅損失）亦未產生相等之應課稅及可減除暫時性差異，則不予認列。若投資子公司及關聯企業產生之暫時性差異，本集團可以控制暫時性差異迴轉之時點，且暫時性差異很有可能於可預見之未來不會迴轉者則不予認列。遞延所得稅採用在資產負債表日已立法或已實質性立法，並於有關之遞延所得稅資產實現或遞延所得稅負債清償時預期適用之稅率（及稅法）為準。
4. 遞延所得稅資產於暫時性差異很有可能用以抵減未來應課稅所得之範圍內認列，並於每一資產負債表日重評估未認列及已認列之遞延所得稅資產。

(二十八) 股本

普通股分類為權益，直接歸屬於發行新股或認股權之增額成本以扣除所得稅後之淨額於權益中列為價款減項。

(二十九) 股利分配

分派予本公司股東之股利於本公司董事會決議分派股利時於財務報告認列，分派現金股利認列為負債，分派股票股利則認列為待分配股票股利，並於發行新股基準日時轉列普通股。

(三十) 收入認列

1. 商品銷貨收入

商品銷貨收入於交付至指定地點時，客戶對商品已有訂定價格與使用之權利且負有再銷售之主要責任，並承擔商品陳舊過時風險，本集團係於該時點認列收入及應收帳款/合約資產並於履行剩餘義務後轉列應收帳款。

2. 勞務收入

勞務收入來自提供維修及清洗等服務。本集團於履行維修及清洗合約之約定係為客戶創造或強化客戶已有控制之資產，本集團對迄今已完成履約之款項具有可執行之權利，相關收入係於勞務提供時認列。本集團係按已投入成本佔預計總投入成本比例衡量完成進度。合約約定客戶係於驗收完成後付款，故本集團於提供服務時認列合約資產，驗收完成時轉列應收帳款。

(三十一) 企業合併

1. 本集團採用收購法進行企業合併。合併對價根據所移轉之資產、所產生或承擔之負債及所發行之權益工具之公允價值計算，所移轉之對價包括或有對價約定所產生之任何資產和負債之公允價值。與收購有關之成本於發生時認列為費用。企業合併中所取得可辨認之資產及所承擔之負債，按收購日之公允價值衡量。本集團以個別收購交易為基準，非控制權益之組成部分屬現時所有權權益且其持有者有權於清算發生時按比例份額享有企業淨資產者，選擇按收購日公允價值或按非控制權益占被收購者可辨認淨資產之比例衡量；非控制權益之所有其他組成部分則按收購日公允價值衡量。
2. 移轉對價、被收購者非控制權益，及先前已持有被收購者之權益之公允價值總額，若超過所取得可辨認資產及承擔之負債之公允價值，於收購日認列為商譽；所取得可辨認資產及承擔之負債之公允價值，若超過移轉對價、被收購者非控制權益，及先前已持有被收購者之權益之公允價值總額，該差額於收購日認列為當期損益。

(三十二) 營運部門

本集團營運部門資訊與提供給主要營運決策者之內部管理報告採一致之方式報導。主要營運決策者負責分配資源予營運部門並評估其績效，經辨識本集團之主要營運決策者為董事會。

五、重大會計判斷、估計及假設不確定性之主要來源

(一)會計政策採用之重要判斷

本集團採用之會計政策並未涉及重大會計判斷。

(二)重要會計估計值及假設

存貨之評價

由於存貨須以成本與淨變現價值孰低者計價，故本集團必須運用判斷及估計決定資產負債表日存貨之淨變現價值。由於科技快速變遷，本集團評估資產負債表日存貨因正常損耗、過時陳舊或無市場銷售價值之金額，並將存貨成本沖減至淨變現價值。此存貨評價主要係依未來特定期間內之產品需求為估計基礎，故可能產生重大變動。

民國 114 年 12 月 31 日，本集團存貨之帳面金額為 \$1,561,123。

六、重要會計項目之說明

(一)現金及約當現金

	<u>114年12月31日</u>	<u>113年12月31日</u>
庫存現金及週轉金	\$ 930	\$ 1,064
支票存款及活期存款	779,424	1,201,064
定期存款	<u>157,158</u>	<u>30,000</u>
	<u>\$ 937,512</u>	<u>\$ 1,232,128</u>

1. 本集團往來之金融機構信用品質良好，且本集團與多家金融機構往來以分散信用風險，預期發生違約之可能性甚低。
2. 本集團未有將現金及約當現金提供質押之情形。

(二)透過其他綜合損益按公允價值衡量之金融資產

<u>項</u>	<u>目</u>	<u>114年12月31日</u>	<u>113年12月31日</u>
非流動項目：			
權益工具			
非上市、上櫃、興櫃股票		<u>\$ 6,007</u>	<u>\$ 6,007</u>

(三) 按攤銷後成本衡量之金融資產

項目	114年12月31日	113年12月31日
流動項目：		
原始到期日逾三個月以上之定期存款	\$ 167,666	\$ 21,942
非流動項目：		
原始到期日逾一年以上之定期存款	\$ 17,886	\$ 18,243

1. 在不考慮所持有之擔保品或其他信用增強之情況下，最能代表本集團持有按攤銷後成本衡量之金融資產，於民國 114 年及 113 年 12 月 31 日信用風險最大之暴險金額分別約當於其帳面金額。
2. 本集團將按攤銷後成本衡量之金融資產提供作為質押擔保之情形請詳附註八。
3. 相關按攤銷後成本衡量之金融資產信用風險資訊請詳附註十二、(二)。本集團投資定期存單之交易對象為信用品質良好之金融機構，預期發生違約之可能性甚低。

(四) 應收票據及帳款

	114年12月31日	113年12月31日
應收票據	\$ 8,898	\$ 37,861
應收帳款	\$ 659,947	\$ 833,097
減：備抵損失	(38,871)	(25,882)
	\$ 621,076	\$ 807,215

1. 應收帳款及應收票據之帳齡分析，請詳附註十二(二)。
2. 民國 114 年及 113 年 12 月 31 日之應收帳款及應收票據餘額均為客戶合約所產生，另於民國 113 年 1 月 1 日客戶合約之應收款餘額為\$952,200
3. 在不考慮所持有之擔保品或其他信用增強之情況下，最能代表本集團應收票據及應收帳款於民國 114 年及 113 年 12 月 31 日信用風險最大之暴險金額分別約當於其帳面金額。

(五) 存貨

	114年12月31日		
	成本	備抵跌價損失	帳面金額
原料	\$ 511,230	(\$ 58,743)	\$ 452,487
在製品	401,924	(21,952)	379,972
製成品	451,825	(30,411)	421,414
商品	321,421	(14,171)	307,250
	<u>\$ 1,686,400</u>	<u>(\$ 125,277)</u>	<u>\$ 1,561,123</u>

	113年12月31日		
	成本	備抵跌價損失	帳面金額
原料	\$ 481,373	(\$ 55,609)	\$ 425,764
在製品	286,684	(14,942)	271,742
製成品	491,673	(34,948)	456,725
商品	185,079	(14,270)	170,809
	<u>\$ 1,444,809</u>	<u>(\$ 119,769)</u>	<u>\$ 1,325,040</u>

本集團當期認列為費損之存貨成本：

	114年度	113年度
已出售存貨成本	\$ 2,466,414	\$ 2,513,687
存貨跌價損失	5,508	36,225
其他	30,489	24,551
	<u>\$ 2,502,411</u>	<u>\$ 2,574,463</u>

(六) 待出售非流動資產

為活化資產並增加資金使用效益，本公司於民國 114 年 5 月 8 日經董事會決議通過處分本公司持有台南市新市區新晶段 3 地號及台南市善化區善晶段 6 地號部分土地。待出售非流動資產於民國 114 年 12 月 31 日為\$240,390。

1. 待出售非流動資產：

	114年12月31日
土地	<u>\$ 240,390</u>

2. 經評估該待出售非流動資產之帳面金額低於公允價值減出售成本，故無減損之情事。

(七) 採用權益法之投資

	<u>114年</u>	<u>113年</u>
1月1日	\$ 215,723	\$ 210,286
處分採用權益法之投資	(9,098)	-
採用權益法之投資損益份額	16,710	4,116
發放現金股利	(6,531)	-
其他權益變動	167	1,321
12月31日	<u>\$ 216,971</u>	<u>\$ 215,723</u>
	<u>114年12月31日</u>	<u>113年12月31日</u>
關聯企業：		
德揚科技股份有限公司	<u>\$ 216,971</u>	<u>\$ 215,723</u>

1. 本集團於民國 114 年度處分德揚科技股份有限公司 516,500 股，處分價款計\$13,389，認列處分投資利益\$4,291(表列其他利益及損失)。
2. 上揭關聯企業對本集團非屬重大。

(八) 不動產、廠房及設備

		114年								
		土地	房屋及建築	機器設備	運輸設備	辦公設備	租賃改良	其他	未完工程及 待驗設備	合計
1月1日	成本	\$ 1,169,343	\$ 2,270,620	\$ 812,019	\$ 6,732	\$ 49,824	\$ 18,184	\$ 335,633	\$ 83,316	\$ 4,745,671
	累計折舊	-	(649,973)	(438,853)	(4,032)	(33,469)	(10,852)	(132,099)	-	(1,269,278)
		<u>\$ 1,169,343</u>	<u>\$ 1,620,647</u>	<u>\$ 373,166</u>	<u>\$ 2,700</u>	<u>\$ 16,355</u>	<u>\$ 7,332</u>	<u>\$ 203,534</u>	<u>\$ 83,316</u>	<u>\$ 3,476,393</u>
12月31日	成本	\$ 1,169,343	\$ 1,620,647	\$ 373,166	\$ 2,700	\$ 16,355	\$ 7,332	\$ 203,534	\$ 83,316	\$ 3,476,393
	增添	-	14,703	39,841	1,378	2,121	6,779	28,554	6,463	99,839
	處分	-	-	(14)	-	-	-	-	-	(14)
	移轉	(240,390)	34,605	61,184	1,992	-	45,827	31,695	(86,078)	(151,165)
	折舊費用	-	(84,771)	(82,318)	(1,143)	(3,867)	(2,700)	(44,160)	-	(218,959)
	淨兌換差額	-	(2,103)	(356)	(69)	(141)	(550)	(1,345)	(2,217)	(6,781)
		<u>\$ 928,953</u>	<u>\$ 1,583,081</u>	<u>\$ 391,503</u>	<u>\$ 4,858</u>	<u>\$ 14,468</u>	<u>\$ 56,688</u>	<u>\$ 218,278</u>	<u>\$ 1,484</u>	<u>\$ 3,199,313</u>
12月31日	成本	\$ 928,953	\$ 2,309,671	\$ 850,819	\$ 9,958	\$ 49,426	\$ 70,203	\$ 389,550	\$ 1,484	\$ 4,610,064
	累計折舊	-	(726,590)	(459,316)	(5,100)	(34,958)	(13,515)	(171,272)	-	(1,410,751)
		<u>\$ 928,953</u>	<u>\$ 1,583,081</u>	<u>\$ 391,503</u>	<u>\$ 4,858</u>	<u>\$ 14,468</u>	<u>\$ 56,688</u>	<u>\$ 218,278</u>	<u>\$ 1,484</u>	<u>\$ 3,199,313</u>

113年

	土地	房屋及建築	機器設備	運輸設備	辦公設備	租賃改良	其他	未完工程及 待驗設備	合計
1月1日									
成本	\$ 1,169,343	\$ 2,226,309	\$ 719,714	\$ 7,396	\$ 45,380	\$ 18,034	\$ 194,033	\$ 8,077	\$ 4,388,286
累計折舊	-	(543,616)	(393,767)	(3,809)	(28,925)	(9,266)	(101,109)	-	(1,080,492)
	<u>\$ 1,169,343</u>	<u>\$ 1,682,693</u>	<u>\$ 325,947</u>	<u>\$ 3,587</u>	<u>\$ 16,455</u>	<u>\$ 8,768</u>	<u>\$ 92,924</u>	<u>\$ 8,077</u>	<u>\$ 3,307,794</u>
12月31日	\$ 1,169,343	\$ 1,682,693	\$ 325,947	\$ 3,587	\$ 16,455	\$ 8,768	\$ 92,924	\$ 8,077	\$ 3,307,794
增添	-	10,700	58,878	692	3,382	150	31,813	89,458	195,073
企業合併取得	-	-	-	-	-	-	70,000	-	70,000
處分	-	-	(526)	(756)	(2)	-	-	-	(1,284)
移轉	-	7,376	67,907	149	1,678	-	40,977	(13,742)	104,345
折舊費用	-	(85,034)	(80,024)	(1,120)	(5,335)	(1,586)	(33,449)	-	(206,548)
淨兌換差額	-	4,912	984	148	177	-	1,269	(477)	7,013
12月31日	<u>\$ 1,169,343</u>	<u>\$ 1,620,647</u>	<u>\$ 373,166</u>	<u>\$ 2,700</u>	<u>\$ 16,355</u>	<u>\$ 7,332</u>	<u>\$ 203,534</u>	<u>\$ 83,316</u>	<u>\$ 3,476,393</u>
12月31日									
成本	\$ 1,169,343	\$ 2,270,620	\$ 812,019	\$ 6,732	\$ 49,824	\$ 18,184	\$ 335,633	\$ 83,316	\$ 4,745,671
累計折舊	-	(649,973)	(438,853)	(4,032)	(33,469)	(10,852)	(132,099)	-	(1,269,278)
	<u>\$ 1,169,343</u>	<u>\$ 1,620,647</u>	<u>\$ 373,166</u>	<u>\$ 2,700</u>	<u>\$ 16,355</u>	<u>\$ 7,332</u>	<u>\$ 203,534</u>	<u>\$ 83,316</u>	<u>\$ 3,476,393</u>

1. 以不動產、廠房及設備提供擔保之資訊，請詳附註八之說明。
2. 本集團民國 114 年度不動產、廠房及設備之移轉來自存貨、待出售非流動資產及預付設備款(表列其他非流動資產)；113 年度不動產、廠房及設備之移轉來自預付設備款(表列其他非流動資產)。

(九)租賃交易－承租人

1. 本集團租賃之標的資產包括土地、建物、公務車，租賃合約之期間通常介於 1 到 10 年。租賃合約是採個別協商並包含各種不同的條款及條件，除租賃之資產不得用作借貸擔保外，未有加諸其他之限制。
2. 使用權資產之帳面金額與認列之折舊費用資訊如下：

	114年12月31日	113年12月31日
	帳面金額	帳面金額
土地	\$ 21,508	\$ 23,564
房屋	41,013	50,161
運輸設備(公務車)	26,972	27,941
其他設備	1,102	1,343
	<u>\$ 90,595</u>	<u>\$ 103,009</u>

	114年度	113年度
	折舊費用	折舊費用
土地	\$ 1,658	\$ 1,642
房屋	14,936	9,009
運輸設備(公務車)	16,563	13,658
其他設備	240	100
	<u>\$ 33,397</u>	<u>\$ 24,409</u>

3. 本集團於民國 114 年及 113 年度使用權資產之增添分別為 \$23,791 及 \$65,989。
4. 與租賃合約有關之損益項目資訊如下：

	114年度	113年度
<u>影響當期損益之項目</u>		
租賃負債之利息費用	\$ 1,715	\$ 1,747
屬短期租賃合約之費用	3,124	4,574
屬低價值資產租賃之費用	1,861	2,794

5. 本集團於民國 114 年及 113 年度租賃現金流出總額分別為 \$42,156 及 \$31,545。

(十) 無形資產

	114年				
	商譽	客戶關係	電腦軟體	專門技術	合計
1月1日					
成本	\$ 51,471	\$ 56,047	\$ 82,250	\$ 7,500	\$ 197,268
累計攤銷	<u>-</u>	<u>(50,877)</u>	<u>(41,402)</u>	<u>(7,254)</u>	<u>(99,533)</u>
	<u>\$ 51,471</u>	<u>\$ 5,170</u>	<u>\$ 40,848</u>	<u>\$ 246</u>	<u>\$ 97,735</u>
1月1日	\$ 51,471	\$ 5,170	\$ 40,848	\$ 246	\$ 97,735
增添	-	-	38,581	-	38,581
重分類	-	-	15,225	-	15,225
攤銷費用	-	(1,034)	(15,226)	(246)	(16,506)
淨兌換差額	-	-	291	-	291
12月31日	<u>\$ 51,471</u>	<u>\$ 4,136</u>	<u>\$ 79,719</u>	<u>\$ -</u>	<u>\$ 135,326</u>
12月31日					
成本	\$ 51,471	\$ 56,047	\$ 132,093	\$ 7,500	\$ 247,111
累計攤銷	<u>-</u>	<u>(51,911)</u>	<u>(52,374)</u>	<u>(7,500)</u>	<u>(111,785)</u>
	<u>\$ 51,471</u>	<u>\$ 4,136</u>	<u>\$ 79,719</u>	<u>\$ -</u>	<u>\$ 135,326</u>
	113年				
	商譽	客戶關係	電腦軟體	專門技術	合計
1月1日					
成本	\$ 51,471	\$ 56,047	\$ 70,217	\$ 7,500	\$ 185,235
累計攤銷	<u>-</u>	<u>(49,844)</u>	<u>(24,653)</u>	<u>(6,772)</u>	<u>(81,269)</u>
	<u>\$ 51,471</u>	<u>\$ 6,203</u>	<u>\$ 45,564</u>	<u>\$ 728</u>	<u>\$ 103,966</u>
1月1日	\$ 51,471	\$ 6,203	\$ 45,564	\$ 728	\$ 103,966
增添	-	-	13,784	-	13,784
攤銷費用	-	(1,033)	(18,640)	(482)	(20,155)
淨兌換差額	-	-	140	-	140
12月31日	<u>\$ 51,471</u>	<u>\$ 5,170</u>	<u>\$ 40,848</u>	<u>\$ 246</u>	<u>\$ 97,735</u>
12月31日					
成本	\$ 51,471	\$ 56,047	\$ 82,250	\$ 7,500	\$ 197,268
累計攤銷	<u>-</u>	<u>(50,877)</u>	<u>(41,402)</u>	<u>(7,254)</u>	<u>(99,533)</u>
	<u>\$ 51,471</u>	<u>\$ 5,170</u>	<u>\$ 40,848</u>	<u>\$ 246</u>	<u>\$ 97,735</u>

1. 無形資產攤銷明細如下：

	114年度	113年度
營業成本	\$ 4,545	\$ 6,757
推銷費用	1,446	1,885
管理費用	4,837	4,366
研究發展費用	5,678	7,147
	<u>\$ 16,506</u>	<u>\$ 20,155</u>

2. 本集團併購明遠精密科技公司所產生之商譽，主要係來自預期機械設備維修之業務整合及成長所帶來之效益。

3. 本集團併購夏諾科技公司所產生之商譽係來自預期真空 Pump 維修、中古機及零配件販售之業務整合及成長所帶來之效益。

4. 本集團於 114 年及 113 年度並未認列任何商譽之減損損失。

5. 商譽分攤至按營運部門辨認之本集團現金產生單位：

	114年12月31日	113年12月31日
明遠精密科技股份有限公司	\$ 36,738	\$ 36,738
夏諾科技股份有限公司	14,733	14,733
	<u>\$ 51,471</u>	<u>\$ 51,471</u>

6. 本集團因併購公司產生商譽主要係預期被併購公司所在地區營業收入成長及產品客戶關係帶來之效益。依國際會計準則第 36 號規定，企業合併取得之商譽，至少每年度應作減損測試，商譽之減損測試係將商譽分攤至預期可合併貢獻所產生之現金產生單位，各公司本身亦可產生獨立現金流量之現金產生單位。

明遠精密科技股份有限公司之可回收金額採公允價值減處分成本(因收盤價為集中交易市場，為第一等級公允價值)；夏諾科技股份有限公司係依據使用價值評估是否需提列減損，用於計算使用價值之主要假設如下：

	夏諾科技股份有限公司	
	114年度	113年度
毛利率	15.00%	15.00%
收入成長率	0.81%	0.81%
折現率	6.85%	6.82%

(十一) 其他非流動資產

	<u>114年12月31日</u>	<u>113年12月31日</u>
預付土地及設備款	\$ 23,102	\$ 53,617
存出保證金	14,280	16,305
其他	860	817
	<u>\$ 38,242</u>	<u>\$ 70,739</u>

(十二) 短期借款

<u>借款性質</u>	<u>114年12月31日</u>	<u>利率區間</u>	<u>擔保品</u>
銀行借款			
擔保借款	\$ 250,000	1.901%	土地及建物
信用借款	502,380	1.85%~2.39%	-
	<u>\$ 752,380</u>		
<u>借款性質</u>	<u>113年12月31日</u>	<u>利率區間</u>	<u>擔保品</u>
銀行借款			
信用借款	\$ 277,000	1.91%~2.231%	-

(十三) 其他應付款

	<u>114年12月31日</u>	<u>113年12月31日</u>
應付薪資及獎金	\$ 146,178	\$ 138,534
應付董監酬勞及員工酬勞	49,603	74,377
應付設備款	8,880	53,052
應付員工旅遊補助款	7,594	13,960
應付休假給付	14,656	20,173
應付勞健保費	9,521	5,904
應付水電費	5,542	2,462
應付退休金	6,189	4,505
其他	95,393	91,645
	<u>\$ 343,556</u>	<u>\$ 404,612</u>

(十四) 長期借款

借款性質	借款期間及還款方式	利率區間	擔保品	114年12月31日
長期銀行借款				
擔保借款	自109年2月26日至 129年2月26日，並按 月付息	1.375%~ 2.075%	土地及建物	\$ 1,338,825
信用借款	自112年11月1日至 118年7月19日，並按 月付息	1.72%~ 2.32%	-	740,867
				<u>2,079,692</u>
減：一年或一營業週期內到期之長期借款				(<u>822,152</u>)
				<u>\$ 1,257,540</u>
借款性質	借款期間及還款方式	利率區間	擔保品	113年12月31日
長期銀行借款				
擔保借款	自109年2月26日至 129年2月26日，並按 月付息	1.375%~ 2.075%	土地及建物	\$ 1,806,673
信用借款	自112年11月1日至 118年7月19日，並按 月付息	1.72%~ 2.036%	-	699,613
				<u>2,506,286</u>
減：一年或一營業週期內到期之長期借款				(<u>641,028</u>)
				<u>\$ 1,865,258</u>

長期借款擔保資訊，請詳附註八。

(十五) 退休金

1. 確定福利計劃

(1) 本公司及國內子公司依據「勞動基準法」之規定，訂有確定福利之退休辦法，適用於民國 94 年 7 月 1 日實施「勞工退休金條例」前所有正式員工之服務年資，以及於實施「勞工退休金條例」後選擇繼續適用勞動基準法員工之後續服務年資。員工符合退休條件者，退休金之支付係根據服務年資及退休前 6 個月之平均薪資計算，15 年以內(含)的服務年資每滿一年給予兩個基數，超過 15 年之服務年資每滿一年給予一個基數，惟累積最高以 45 個基數為限。本公司按月就薪資總額 2% 提撥退休基金，以勞工退休準備金監督委員會之名義專戶儲存於台灣銀行。另本公司於每年年度終了前，估算前項勞工退休準備金專戶餘額，若該餘額不足給付次一年度內預估符合退休條件之勞工依前述計算之退休金數額，本公司將於次年度三月底前一次提撥其差額。

(2) 資產負債表認列之金額如下：

	114年12月31日	113年12月31日
確定福利義務現值	\$ -	\$ 5,304
計畫資產公允價值	-	(5,050)
淨確定福利負債	\$ -	\$ 254

(3) 淨確定福利負債之變動如下：

	114年		
	確定福利義務 現值	計畫資產公允 價值	淨確定福利 負債
1月1日	\$ 5,304	(\$ 5,050)	\$ 254
利息(費用)收入	1	-	1
前期服務成本	-	-	-
清償損益	(5,305)	5,105	(200)
	-	55	55
提撥退休基金	-	(55)	(55)
12月31日	\$ -	\$ -	\$ -

	113年		
	確定福利義務	計畫資產公允	淨確定福利
	現值	價值	負債
1月1日	\$ 5,730	(\$ 4,488)	\$ 1,242
利息(費用)收入	68	(54)	14
	<u>5,798</u>	<u>(4,542)</u>	<u>1,256</u>
再衡量數：			
計畫資產報酬	-	(398)	(398)
財務假設變動影響			
數	(203)	-	(203)
經驗調整	(291)	-	(291)
	<u>(494)</u>	<u>(398)</u>	<u>(892)</u>
提撥退休基金	-	(110)	(110)
12月31日	<u>\$ 5,304</u>	<u>(\$ 5,050)</u>	<u>\$ 254</u>

(4) 有關退休金之精算假設彙總如下：

	113年度			
折現率	1.65%			
未來薪資增加率	2.00%			
對於未來死亡率之假設係按照各國已公布的統計數字及經驗估計。				
因採用之主要精算假設變動而影響之確定福利義務現值分析如下：				
	折現率		未來薪資增加率	
	增加0.25%	減少0.25%	增加0.25%	減少0.25%

113年12月31日

對確定福利義務現值之
影響

(\$ 109)	\$ 112	\$ 111	(\$ 109)
----------	--------	--------	----------

上述之敏感度分析係基於其他假設不變的情況下分析單一假設變動之影響。實務上許多假設的變動則可能是連動的。敏感度分析係與計算資產負債表之淨退休金負債所採用的方法一致。

(5) 民國 114 年及 113 年度，本集團依上述退休金辦法認列之退休金成本分別為 \$1 及 \$14。

(6) 本集團已於民國 114 年度結清勞工退休準備金專戶。

2. 確定提撥計劃

(1)自民國 94 年 7 月 1 日起，本公司及國內子公司依據「勞工退休金條例」，訂有確定提撥之退休辦法，適用於本國籍之員工。本公司及國內子公司就員工選擇適用「勞工退休金條例」所定之勞工退休金制度部分，每月按薪資之 6%提繳勞工退休金至勞保局員工個人帳戶，員工退休金之支付依員工個人之退休金專戶及累積收益之金額採月退休金或一次退休金方式領取。

(2)民國 114 年及 113 年度，本集團依上開退休金辦法認列之退休金成本分別為\$41,598 及 \$42,006。

(十六)股份基礎給付

子公司-明遠精密科技股份有限公司

1. 民國 114 年及 113 年度股份基礎給付協議如下：

協議之類型	給與日	給與數量	既得條件
員工認股權計畫	112.4.3	2,000	2~3年之服務

2. 民國 112 年 4 月 3 日發行 2,000 單位之員工認股權計畫：

	114年度		113年度	
	認股權 數量	加權平均 履約價格(元)	認股權 數量	加權平均 履約價格(元)
期初流通在外認股權	2,000	\$ 45.00	2,000	\$ 45.00
本期喪失認股權	(303)	33.95	-	-
本期執行認股權	(818)	36.18	-	-
期末流通在外認股權	<u>879</u>	33.95	<u>2,000</u>	-
期末可執行認股權	<u>-</u>	-	<u>-</u>	-

3. 上述給與之股份基礎給付交易-員工認股權使用 Black-Scholes 選擇權評價模式估計認股選擇權之公允價值，相關資訊如下：

協議 之類型	給與日	股價 (註)	履約 價格	預期 波動率	預期存 續期間	預期 股利	無風險 利率	每單位 公允價值
員工認股 權計畫	112.4.3	-	45.00	40.92%~ 41.94%	3~3.5 年	-	1.0626% ~ 1.0839%	42.60

註：明遠精密科技股份有限公司於民國 112 年 9 月 22 日辦理公開發行。

4. 明遠精密科技股份有限公司董事會於民國 113 年 11 月 6 日決議辦理初次上櫃前現金增資，保留 390 仟股供員工認購，給與日為 113 年 11 月 28 日。明遠精密科技股份有限公司於 113 年度認列前述現金增資保留員工認股權之酬勞成本為 4,884 仟元。

5. 股份基礎給付交易產生之費用如下：

	114年度	113年度
員工認股權	\$ 3,466	\$ 8,924

(十七) 股本

1. 民國 114 年 12 月 31 日，本公司額定資本額為 \$2,500,000，實收資本額為 \$944,623，計 94,462,343 股，每股面額 10 元。本公司已發行股份之股款均已收訖。

本公司普通股期初與期末流通在外股數調節如下：

	114年	113年
1月1日	\$ 94,561,343	\$ 118,201,679
現金減資	-	(23,640,336)
註銷庫藏股	(99,000)	-
12月31日	\$ 94,462,343	\$ 94,561,343

2. 本公司為提升股東權益報酬率及調整資本結構，於民國 113 年 6 月 7 日經股東會通過辦理現金減資退還股東股款，減資金額為 \$236,404，銷除股份 23,640 仟股，減資比率為 20%，上述減資案業經主管機關於民國 113 年 7 月 18 日申報生效，減資基準日為民國 113 年 7 月 19 日。

3. 庫藏股

- (1) 為維護公司信用及股東權益，本公司於民國 114 年度買回庫藏股 99,000 股，總金額計 \$4,341，並於民國 114 年第三季完成變更登記註銷股份。
- (2) 證券交易法規定公司對買回發行在外股份之數量比例，不得超過公司已發行股份總數百分之十，收買股份之總金額，不得逾保留盈餘加計發行股份溢價及已實現之資本公積金額。
- (3) 本公司持有之庫藏股票依證券交易法規定不得質押，於未轉讓前亦不得享有股東權利。
- (4) 依證券交易法規定，為維護公司信用及股東權益所買回股份，應於買回之日起六個月內辦理變更登記銷除股份。

(十八) 資本公積

依公司法規定，超過票面金額發行股票所得之溢額及受領贈與之所得之資本公積，除得用於彌補虧損外，於公司無累積虧損時，按股東原有股份之比例發給新股或現金。另依證券交易法之相關規定，以上開資本公積撥充資本時，每年以其合計數不超過實收資本額百分之十為限。公司非於盈餘公積填補資本虧損仍有不足時，不得以資本公積補充之。

	認列對子公司及					合計
	發行溢價	員工 認股權	關聯企業所有 權益變動數	公司行使 歸入權	已失效 認股權	
114年1月1日	\$ 297,538	\$ 2,765	\$ 94,931	\$ 215	\$ 15,235	\$ 410,684
對子公司所有權益變動	-	-	(8,063)	-	-	(8,063)
資本公積發放現金	(75,649)	-	-	-	-	(75,649)
註銷庫藏股	(233)	-	-	-	-	(233)
114年12月31日	<u>\$ 221,656</u>	<u>\$ 2,765</u>	<u>\$ 86,868</u>	<u>\$ 215</u>	<u>\$ 15,235</u>	<u>\$ 326,739</u>

	認列對子公司及					合計
	發行溢價	員工 認股權	關聯企業所有 權益變動數	公司行使 歸入權	已失效 認股權	
113年1月1日	\$ 297,538	\$ 2,765	\$ 45,537	\$ 215	\$ 15,235	\$ 361,290
對子公司所有權益變動	-	-	2,268	-	-	2,268
子公司現金增資	-	-	47,126	-	-	47,126
113年12月31日	<u>\$ 297,538</u>	<u>\$ 2,765</u>	<u>\$ 94,931</u>	<u>\$ 215</u>	<u>\$ 15,235</u>	<u>\$ 410,684</u>

(十九) 保留盈餘

1. 本公司盈餘分派於每半會計年度終了後為之，每半會計年度決算如有盈餘時，應先提繳稅款，彌補以往年度虧損，預估保留員工酬勞及董事酬勞，次提 10%法定盈餘公積；但法定盈餘公積累積已達本公司資本總額時，不在此限，另依法令規定提列或迴轉特別盈餘公積，其餘額加計以前年度累積未分配盈餘，作為可供分派之股東股息及紅利，其分派數額由董事會擬具盈餘分配案，以現金方式為之時，應經董事會決議；以發行新股方式為之時，應提請股東會決議後分派之，本公司年度總決算如有盈餘，應先提繳稅款，彌補以往年度虧損，次提 10%為法定盈餘公積；但法定盈餘公積已達法令規定數額時，不在此限，另依法提列或迴轉特別盈餘公積後，就其餘額併同上半會計年度累積未分配盈餘調整數額，由董事會擬具盈餘分配案，以現金方式為之時，應經董事會決議；以發行新股方式為之時，應提請股東會決議後分派之。

本公司依公司法第二百四十條第五項規定，授權董事會以三分之二以上董事出席，及出席董事過半數之決議，將應分派股息及紅利或公司法第二百四十一條第一項規定之法定盈餘公積及資本公積之全部或一部，以發放現金之方式為之，並報告股東會。

2. 本公司章程規定之員工及董事酬勞分派政策，請參閱附註六(二十四)。
3. 法定盈餘公積應提撥至其餘額達公司實收股本總額時為止。法定盈餘公積得用以彌補虧損。公司無虧損時，法定盈餘公積超過實收股本總額 25%之部分除得撥充股本外，尚得以現金分配。

4. 本公司依金管證發字第 1010012865 號函，金管證發字第 1010047490 號函、金管證發字第 1030006415 號及「採用國際財務報導準則(IFRSs)後，提列特別盈餘公積之適用疑義問答」等規定提列及迴轉特別盈餘公積。

5. 特別盈餘公積

(1) 依金管會於 110 年 3 月 31 日發布之金管證發字第 1090150022 號函令規定，首次採用 IFRSs 時，應就帳列股東權益項下之累積換算調整數(利益)，因選擇適用國際財務報導準則第 1 號豁免項目而轉入保留盈餘部分，分別提列相同數額之特別盈餘公積；因首次採用 IFRSs 產生之保留盈餘增加數不足提列，故僅就因轉換採用 IFRSs 產生之保留盈餘增加數 \$50,031 予以提列特別盈餘公積。

(2) 本公司 106 年度向關係人取得土地之評估成本較實際交易價格低，是以本公司就其差額依證券交易法之規定提列特別盈餘公積 \$14,737。

6. 本公司民國 113 年及 112 年度盈餘分配案如下：

	113年度		112年度	
	金額	每股股利(元)	金額	每股股利(元)
提列法定盈餘公積	\$ 32,332		\$ 35,684	
資本公積分配現金股利	75,649	\$ 0.80	-	\$ -
盈餘分配現金股利	<u>113,474</u>	<u>1.20</u>	<u>-</u>	<u>-</u>
合計	<u>\$ 221,455</u>	<u>\$ 2.00</u>	<u>\$ 35,684</u>	<u>\$ -</u>

民國 113 年度盈餘分派案，除現金股利於 114 年 3 月 4 日經董事會決議，僅需股東會報告外，其餘分派案於民國 114 年 5 月 27 日經股東常會決議通過。

民國 112 年度盈餘分派案，除現金股利於 113 年 3 月 8 日經董事會決議，僅需股東會報告外，其餘分派案於民國 113 年 6 月 7 日經股東常會決議通過。

7. 本公司民國 115 年 3 月 10 日董事會提議民國 114 年度盈餘分派案如下：

	114年度	
	金額	每股股利(元)
提列法定盈餘公積	\$ 23,512	
盈餘分配現金股利	<u>188,925</u>	<u>2.00</u>
合計	<u>\$ 212,437</u>	<u>\$ 2.00</u>

民國 114 年度盈餘分派案，除現金股利於 115 年 3 月 10 日經董事會決議，僅需股東會報告外，其餘盈餘分派案尚未經股東會決議。

(二十) 營業收入

	<u>114年度</u>	<u>113年度</u>
商品銷貨收入	\$ 2,295,930	\$ 2,530,585
勞務收入	1,452,252	1,396,195
其他	<u>5,471</u>	<u>7,487</u>
	<u>\$ 3,753,653</u>	<u>\$ 3,934,267</u>

1. 客戶合約收入之細分

本集團之收入可細分為下列主要部門：

114年度	明遠精密科技				合計
	日揚科技 股份有限公司	日揚電子科技 (上海)有限公司	股份有限公司及 其子公司	其他	
部門收入	\$ 2,141,793	\$ 773,257	\$ 671,073	\$ 443,722	\$ 4,029,845
內部部門交易 之收入	(244,863)	(11,257)	(2,220)	(17,852)	(276,192)
外部客戶合約 收入	<u>\$ 1,896,930</u>	<u>\$ 762,000</u>	<u>\$ 668,853</u>	<u>\$ 425,870</u>	<u>\$ 3,753,653</u>

113年度	明遠精密科技				合計
	日揚科技 股份有限公司	日揚電子科技 (上海)有限公司	股份有限公司及 其子公司	其他	
部門收入	\$ 2,343,794	\$ 795,388	\$ 760,258	\$ 263,742	\$ 4,163,182
內部部門交易 之收入	(197,179)	(7,421)	(9,223)	(15,092)	(228,915)
外部客戶合約 收入	<u>\$ 2,146,615</u>	<u>\$ 787,967</u>	<u>\$ 751,035</u>	<u>\$ 248,650</u>	<u>\$ 3,934,267</u>

2. 合約資產及合約負債

本集團認列客戶合約收入相關之合約資產及合約負債如下：

	<u>114年12月31日</u>	<u>113年12月31日</u>	<u>113年1月1日</u>
合約資產	\$ <u>421,420</u>	\$ <u>403,088</u>	\$ <u>195,147</u>
合約負債	\$ <u>57,012</u>	\$ <u>189,729</u>	\$ <u>130,515</u>

(1) 民國 114 年及 113 年 1 月 1 日期初合約負債於民國 114 年及 113 年度認列收入分別為 \$167,089 及 \$130,515。

(2) 相關合約資產信用風險資訊請詳附註十二、(二)。

(二十一) 其他利益及損失

	114年度	113年度
處分不動產、廠房及設備利益	\$ 18	\$ 1,252
外幣兌換利益	3,341	24,114
處分投資利益	4,291	-
其他	(1,101)	(8,411)
	<u>\$ 6,549</u>	<u>\$ 16,955</u>

(二十二) 財務成本

	114年度	113年度
銀行借款利息	\$ 53,424	\$ 43,688
租賃負債利息	1,715	1,747
	<u>\$ 55,139</u>	<u>\$ 45,435</u>

(二十三) 折舊及攤銷

	114年度	113年度
折舊費用依功能別彙總		
營業成本	\$ 167,178	\$ 157,467
營業費用	85,178	73,490
	<u>\$ 252,356</u>	<u>\$ 230,957</u>
攤銷費用依功能別彙總		
營業成本	\$ 4,545	\$ 6,757
營業費用	11,961	13,398
	<u>\$ 16,506</u>	<u>\$ 20,155</u>

(二十四) 員工福利費用

	114年度	113年度
薪資費用	\$ 731,882	\$ 758,610
勞健保費用	68,023	64,811
退休金費用	41,599	42,020
其他用人費用	61,138	46,924
	<u>\$ 902,642</u>	<u>\$ 912,365</u>

1. 民國 114 年(含)以後年度：

本公司年度如有獲利(所謂獲利係指稅前利益扣除分派員工及董事酬勞前之利益)，應提撥不低於百分之八為員工酬勞(其中基層員工酬勞不低於員工酬勞總額百分之三十)及不高於百分之二為董事酬勞，但公司尚有累積虧損時，應預先保留彌補數額。

前項員工酬勞得以股票或現金發放，給付對象得包括符合一定條件之控制或從屬公司員工，其條件及發放方式授權董事會決定之。

前二項應由董事會決議行之，並報告股東會。

2. 民國 113 年(含)以前年度：

本公司年度如有獲利，應提撥 10~15%為員工酬勞，由董事會決議以股票或現金分派發放，其發放對象得包括符合一定條件之控制或從屬公司員工；本公司得以上開獲利數額，由董事會決議提撥不高於 2%為董事酬勞。員工酬勞及董事酬勞分派案應提股東會報告。

3. 本公司民國 114 年及 113 年度，員工酬勞估列金額分別為\$25,862 及 \$40,985；董事酬勞估列金額分別為\$5,747 及\$8,197，前述金額帳列薪資費用科目。本公司於民國 115 年 3 月 10 日經董事會決議實際員工酬勞及董事酬勞配發金額為\$25,862 及\$5,747。

經董事會決議之民國 113 年度員工酬勞及董事酬勞與當年度財務報告認列之金額一致。

本公司董事會通過之員工及董事酬勞相關資訊可至公開資訊觀測站查詢。

(二十五) 所得稅

1. 所得稅費用

(1) 所得稅費用組成部分：

	<u>114年度</u>	<u>113年度</u>
當期所得稅：		
當期所得產生之所得稅	\$ 60,778	\$ 80,334
未分配盈餘加徵	5,736	10,232
以前年度所得稅高估	(14,009)	(18,742)
當期所得稅總額	<u>52,505</u>	<u>71,824</u>
遞延所得稅：		
暫時性差異之原始產生及迴轉	(2,409)	(8,806)
所得稅費用	<u>\$ 50,096</u>	<u>\$ 63,018</u>

(2) 與其他綜合損益相關之所得稅金額：

	<u>114年度</u>	<u>113年度</u>
國外營運機構換算差額	(\$ 5,674)	\$ 7,806

2. 所得稅費用與會計利潤關係

	114年度		113年度	
稅前淨利按法定稅率計算之所得稅 (註)	\$	96,348	\$	109,209
按稅法規定應剔除之費用		47		1,223
按稅法規定免課稅之所得	(30,377)	(13,309)
暫時性差異未認列遞延所得稅資產		-	(11,736)
課稅損失未認列遞延所得稅資產		-	(324)
投資抵減之所得稅影響數	(14,306)	(12,889)
遞延所得稅資產可實現性評估變動		-	(646)
以前年度所得稅高估數	(14,009)	(18,742)
當期暫時性差異當期稅率與實現年 度稅率差異影響數		6,657		-
未分配盈餘加徵		5,736		10,232
所得稅費用	\$	<u>50,096</u>	\$	<u>63,018</u>

註：適用稅率之基礎係按相關國家所得適用之稅率計算。

3. 因暫時性差異、課稅損失及投資抵減而產生之各遞延所得稅資產或負債金額如下：

	114年			
	1月1日	認列於損益	認列於其他 綜合損益	12月31日
遞延所得稅資產：				
-暫時性差異：				
存貨跌價損失	\$ 24,996	(\$ 89)	\$ -	\$ 24,907
呆帳損失	4,542	198	-	4,740
其他	19,892	3,876	-	23,768
小計	<u>\$ 49,430</u>	<u>\$ 3,985</u>	<u>\$ -</u>	<u>\$ 53,415</u>
-遞延所得稅負債：				
國外營運機構兌換 差額	(12,168)	-	5,674	(6,494)
土地增值稅準備	(8,041)	-	-	(8,041)
其他	(383)	(1,576)	-	(1,959)
小計	<u>(\$ 20,592)</u>	<u>(\$ 1,576)</u>	<u>\$ 5,674</u>	<u>(\$ 16,494)</u>
合計	<u>\$ 28,838</u>	<u>\$ 2,409</u>	<u>\$ 5,674</u>	<u>\$ 36,921</u>

113年

	認列於其他			12月31日
	1月1日	認列於損益	綜合損益	
遞延所得稅資產：				
-暫時性差異：				
存貨跌價損失	\$ 20,205	\$ 4,791	\$ -	\$ 24,996
呆帳損失	3,712	830	-	4,542
其他	16,371	3,521	-	19,892
小計	<u>\$ 40,288</u>	<u>\$ 9,142</u>	<u>\$ -</u>	<u>\$ 49,430</u>
-遞延所得稅負債：				
國外營運機構兌換				
差額	(4,362)	-	(7,806)	(12,168)
土地增值稅準備	(8,041)	-	-	(8,041)
其他	(47)	(336)	-	(383)
小計	<u>(\$ 12,450)</u>	<u>(\$ 336)</u>	<u>(\$ 7,806)</u>	<u>(\$ 20,592)</u>
合計	<u>\$ 27,838</u>	<u>\$ 8,806</u>	<u>(\$ 7,806)</u>	<u>\$ 28,838</u>

4. 未認列為遞延所得稅資產之可減除暫時性差異

	114年12月31日	113年12月31日
可減除暫時性差異	<u>\$ 231,125</u>	<u>\$ 259,303</u>

5. 本公司營利事業所得稅業經稅捐稽徵機關核定至民國 112 年度。

6. 子公司明遠精密科技股份有限公司、夏諾科技股份有限公司及實密科技股份有限公司營利事業所得稅業經稅捐稽徵機關皆核定至民國 112 年度。

(二十六) 每股盈餘

	114年度		
	稅後金額	加權平均流通 在外股數(仟股)	每股盈餘 (元)
<u>基本每股盈餘</u>			
歸屬於母公司普通股股東之本期 淨利	<u>\$ 238,237</u>	<u>94,511</u>	<u>\$ 2.52</u>
<u>稀釋每股盈餘</u>			
具稀釋作用之潛在普通股之影響 員工酬勞	<u>-</u>	<u>713</u>	
屬於母公司普通股股東之本期淨 利加潛在普通股之影響	<u>\$ 238,237</u>	<u>95,224</u>	<u>\$ 2.50</u>

	113年度		
	稅後金額	加權平均流通 在外股數(仟股)	每股盈餘 (元)
<u>基本每股盈餘</u>			
歸屬於母公司普通股股東之 本期淨利	\$ 323,319	107,480	\$ 3.01
<u>稀釋每股盈餘</u>			
具稀釋作用之潛在普通股之影響 員工酬勞	-	986	
屬於母公司普通股股東之本期淨利 加潛在普通股之影響	\$ 323,319	108,466	\$ 2.98

(二十七) 與非控制權益之交易

收購子公司額外權益

1. 本公司於民國 113 年第三季，以現金取得子公司實密科技股份有限公司之非控制權益，致持股比例由 57.17% 增加至 60.96%，該交易減少非控制權益 \$2,268，歸屬於母公司之權益增加 \$2,268。
2. 本公司於民國 114 年第二季及第三季，以現金取得子公司實密科技股份有限公司之非控制權益，致持股比例由 60.96% 增加至 61.12%，該交易減少非控制權益 \$191，歸屬於母公司之權益增加 \$191。

(二十八) 企業合併

1. 本集團於民國 113 年 7 月 1 日以現金\$100,000 購入利梭貿易股份有限公司 100%股權，並取得對利梭貿易股份有限公司之控制。
2. 收購利梭貿易股份有限公司所支付之對價、所取得之資產和承擔之負債在收購日之公允價值，資訊如下：

	<u>113年6月30日</u>
收購對價	
現金	\$ 100,000
取得可辨認資產及承擔負債之公允價值	
現金	39,958
應收帳款	8,011
本期所得稅資產	6
存貨	10,880
預付款項	532
其他流動資產	44
不動產、廠房及設備	70,000
其他非流動資產	6,300
短期借款	(5,000)
應付票據	(1,621)
應付帳款	(4,578)
其他應付款	(16,275)
一年或一營業週期內到期長期負債	(5,888)
其他流動負債	(17)
長期借款	(2,352)
可辨認淨資產總額	<u>100,000</u>
	<u>\$ -</u>

3. 本集團自民國 113 年 7 月 1 日合併利梭貿易股份有限公司起至民國 113 年 12 月 31 日止，該公司貢獻之營業收入及稅前淨利分別為 \$68,225 及 \$18,988。若假設利梭貿易股份有限公司自民國 113 年 1 月 1 日即已納入合併，則本集團民國 113 年度之營業收入及稅前淨利將分別為 \$3,981,931 及 \$490,633。

(二十九) 現金流量補充資訊

僅有部分現金支付之投資活動：

	114年度	113年度
購置不動產、廠房及設備	\$ 99,839	\$ 195,073
加：期初應付設備款	53,052	38,829
減：期末應付設備款	(8,880)	(53,052)
其他	(10,000)	-
本期支付現金	<u>\$ 134,011</u>	<u>\$ 180,850</u>

(三十) 來自籌資活動之負債之變動

	114年度					
	應付					總計
	短期借款	短期票券	長期借款	租賃負債	存入保證金	
1月1日	\$ 277,000	\$ 40,000	\$ 2,506,286	\$ 83,687	\$ 1,361	\$ 2,908,334
籌資現金流量之變動	475,380	(40,000)	(424,579)	(37,171)	212	(26,158)
取得使用權資產	-	-	-	23,791	-	23,791
匯率變動之影響	-	-	(2,015)	(1,639)	(16)	(3,670)
其他非現金之變動	-	-	-	1,715	-	1,715
12月31日	<u>\$ 752,380</u>	<u>\$ -</u>	<u>\$ 2,079,692</u>	<u>\$ 70,383</u>	<u>\$ 1,557</u>	<u>\$ 2,904,012</u>

	113年度					
	應付					總計
	短期借款	短期票券	長期借款	租賃負債	存入保證金	
1月1日	\$ 807,000	\$ -	\$ 1,745,810	\$ 46,002	\$ 1,134	\$ 2,599,946
籌資現金流量之變動	(535,000)	40,000	752,236	(24,177)	185	233,244
企業合併取得	5,000	-	8,240	-	-	13,240
取得使用權資產	-	-	-	65,989	-	65,989
匯率變動之影響	-	-	-	135	42	177
其他非現金之變動	-	-	-	(4,262)	-	(4,262)
12月31日	<u>\$ 277,000</u>	<u>\$ 40,000</u>	<u>\$ 2,506,286</u>	<u>\$ 83,687</u>	<u>\$ 1,361</u>	<u>\$ 2,908,334</u>

七、關係人交易

(一) 關係人之名稱及關係

關係人名稱	與本集團關係
德揚科技股份有限公司	關聯企業

(二) 與關係人間之重大交易事項

1. 營業收入

	<u>114年度</u>	<u>113年度</u>
銷貨收入：		
關聯企業	\$ <u>422</u>	\$ <u>691</u>

(1) 本集團係銷售各類零組件及其指定代為訂做之特製品及清洗收入。其中各類零組件銷售單價與一般客戶尚無重大差異，另特製品及每一客戶特製品維修及換修之零件均不同，無法比較價格。

(2) 本集團對上述關係人之銷貨為月結 90 天收款。一般客戶為月結 30 天至 120 天收款。

2. 進貨

	<u>114年度</u>	<u>113年度</u>
商品購買：		
關聯企業	\$ <u>1,336</u>	\$ <u>1,157</u>

(1) 本集團向關係人進貨主要包括部品零件等，由於未向其他非關係人購入相同產品，其價格無法比較。

(2) 本集團對上述關係人之進貨為驗收後月結 90 天付款，與一般廠商尚無重大差異。

3. 應收關係人款項

	<u>114年12月31日</u>	<u>113年12月31日</u>
應收帳款：		
關聯企業	\$ <u>97</u>	\$ <u>28</u>

應收關係人款項主要來自銷售交易，銷售交易之款項於銷售日後兩個月到期。該應收款項並無抵押及附息。應收關係人款項並未提列備抵損失。

4. 應付關係人款項

	<u>114年12月31日</u>	<u>113年12月31日</u>
應付帳款：		
關聯企業	\$ <u>5,902</u>	\$ <u>5,962</u>
其他應付款：		
關聯企業	\$ <u>3,706</u>	\$ <u>-</u>

(1) 應付關係人款項主要來自進貨交易，並在購貨日後兩個月到期。該應付款項並無附息。

(2) 其他應付款來自關係人提供加工及維修服務。

(三) 其他關係人交易

民國 114 年及 113 年度本集團支付關聯企業加工及維修費等金額分別為 \$19,094 及 \$15,627，列入製造費用及研發費用項下。

(四) 主要管理階層薪酬資訊

	114年度	113年度
短期員工福利	\$ 77,139	\$ 59,858
退職後福利	1,608	827
	<u>\$ 78,747</u>	<u>\$ 60,685</u>

八、質押之資產

本集團之資產提供擔保明細如下：

資產項目	帳面價值		擔保用途
	114年12月31日	113年12月31日	
待出售非流動資產	\$ 240,390	\$ -	長期借款
-土地			
土地	720,190	960,580	長期借款
房屋及建築	1,438,220	1,450,209	長期借款
按攤銷後成本衡量之			短期借款、
金融資產-流動	3,000	7,041	關稅記帳保證
存出保證金	14,280	16,305	租賃、高爾夫球證
	<u>\$ 2,416,080</u>	<u>\$ 2,434,135</u>	

九、重大或有負債及未認列之合約承諾

截至民國 114 年 12 月 31 日止，本集團為向廠商進貨而委請銀行提供履約保證之金額為 \$10,000。

十、重大之災害損失

無。

十一、重大之期後事項

1. 本公司民國 114 年度盈餘分派案，請詳附註六(十九)7.。
2. 本公司自民國 115 年 1 月 1 日起喪失對明遠精密科技股份有限公司之控制，請詳附註四(三)2. 註一。

十二、其他

(一) 資本管理

本集團進行資本管理係藉由將債務及權益餘額最適化，使資本有效之運用，並確保各公司順利營運。本集團之資本結構係由負債及權益所組成，毋需遵守其他外部資本規定本集團主要管理階層每季重新檢視資本結構，包括考量各類資本之成本及相關風險，併同投資金融商品以提高公司收益及管理資本結構。

(二) 金融工具

1. 金融工具之種類

	<u>114年12月31日</u>	<u>113年12月31日</u>
<u>金融資產</u>		
透過其他綜合損益按公允 價值衡量之金融資產		
選擇指定之權益工具投資	\$ 6,007	\$ 6,007
按攤銷後成本衡量之 金融資產		
現金及約當現金	\$ 937,512	\$ 1,232,128
按攤銷後成本衡量之金融資產	185,552	40,185
應收票據	8,898	37,861
應收帳款(含關係人)	621,076	807,215
其他應收款	4,210	5,088
存出保證金	14,280	16,305
	<u>\$ 1,771,528</u>	<u>\$ 2,138,782</u>
	<u>114年12月31日</u>	<u>113年12月31日</u>
<u>金融負債</u>		
按攤銷後成本衡量之 金融負債		
短期借款	\$ 752,380	\$ 277,000
應付短期票券	-	40,000
應付票據	10	-
應付帳款(含關係人)	432,729	425,087
其他應付款	343,556	404,612
長期借款(包含一年或一營業週期內到期)	2,079,692	2,506,286
存入保證金	1,557	1,361
	<u>\$ 3,609,924</u>	<u>\$ 3,654,346</u>
租賃負債	<u>\$ 70,383</u>	<u>\$ 83,687</u>

2. 風險管理政策

本集團之財務處係為各業務單位提供服務，統籌協調進入國內與國際金融市場操作，藉由依照風險程度與廣度分析暴險之內部風險報告監督及管理本集團營運有關之財務風險。該等風險包括市場風險(包含匯率風險、利率風險及其他價格風險)、信用風險及流動性風險。

3. 重大財務風險之性質及程度

(1) 市場風險

匯率風險

- A. 本集團係跨國營運，因此受相對與本公司及各子公司功能性貨幣不同的交易所產生之匯率風險，主要為美元及人民幣。相關匯率風險來自未來之商業交易及已認列之資產與負債。
- B. 本集團管理階層已訂定政策，規定集團內各公司管理相對其功能性貨幣之匯率風險。各公司應透過集團財務部就其整體匯率風險進行避險。匯率風險的衡量是透過高度很有可能產生之美元及人民幣支出的預期交易，採用遠期外匯合約以減少匯率波動對於預期購買存貨成本之影響。
- C. 本集團從事之業務涉及若干非功能性貨幣(本公司及部分子公司之功能性貨幣為台幣、部分子公司之功能性貨幣為人民幣、美元等)，故受匯率波動之影響，具重大匯率波動影響之外幣資產及負債資訊如下：

	114年12月31日		
	外幣(仟元)	匯率	帳面金額 (新台幣)
(外幣:功能性貨幣)			
<u>金融資產</u>			
<u>貨幣性項目</u>			
美金：新台幣	\$ 10,365	31.4300	325,772
美金：人民幣	1,023	7.0288	32,148
人民幣：新台幣	12,687	4.4716	56,731
日圓：新台幣	152,274	0.2008	30,577
<u>金融負債</u>			
<u>貨幣性項目</u>			
美金：新台幣	\$ 972	31.4300	30,550
人民幣：新台幣	1,943	4.4716	8,688
日圓：新台幣	79,129	0.2008	15,889

113年12月31日

(外幣:功能性貨幣)	113年12月31日		帳面金額
	外幣(仟元)	匯率	(新台幣)
<u>金融資產</u>			
<u>貨幣性項目</u>			
美金：新台幣	\$ 6,615	32.7850	216,873
美金：人民幣	538	7.1884	17,649
人民幣：新台幣	7,480	4.4780	33,495
日圓：新台幣	98,969	0.2099	20,774
<u>金融負債</u>			
<u>貨幣性項目</u>			
美金：新台幣	\$ 327	32.7850	\$ 10,721
日圓：新台幣	72,089	0.2099	15,131

D. 本集團貨幣性項目因匯率波動具重大影響於民國114年及113年度，全部兌換損益(含已實現及未實現)彙總金額分別為\$3,341及\$24,114。

E. 本集團因重大匯率波動影響之外幣市場風險分析如下：

114年12月31日

(外幣:功能性貨幣)	114年12月31日		
	敏感度分析		
	變動幅度	影響損益	影響其他綜合損益
<u>金融資產</u>			
<u>貨幣性項目</u>			
美金：新台幣	±5%	\$ 16,289	\$ -
美金：人民幣	±5%	1,607	-
人民幣：新台幣	±5%	2,837	-
日圓：新台幣	±5%	1,529	-
<u>金融負債</u>			
<u>貨幣性項目</u>			
美金：新台幣	±5%	\$ 1,528	\$ -
人民幣：新台幣	±5%	434	-
日圓：新台幣	±5%	794	-

113年12月31日

敏感度分析

	變動幅度	影響損益	影響其他綜合損益
(外幣:功能性貨幣)			
<u>金融資產</u>			
<u>貨幣性項目</u>			
美金：新台幣	±5%	\$ 10,844	\$ -
美金：人民幣	±5%	882	-
人民幣：新台幣	±5%	1,675	-
日圓：新台幣	±5%	1,039	-
<u>金融負債</u>			
<u>貨幣性項目</u>			
美金：新台幣	±5%	\$ 536	\$ -
日圓：新台幣	±5%	757	-

價格風險

本集團暴露於價格風險的權益工具，係所持有帳列於透過損益按公允價值衡量之金融資產及透過其他綜合損益按公允價值衡量之金融資產。為管理權益工具投資之價格風險，本集團將其投資組合分散，其分散之方式係根據本集團設定之限額進行。

現金流量及公允價值利率風險

本集團之利率風險主要來自按浮動利率發行之長期借款，使集團暴露於現金流量利率風險。部分風險被按浮動利率持有之現金及約當現金抵銷。於民國 114 年及 113 年度，本集團按浮動利率發行之借款主要為新台幣計價。

(2) 信用風險

- A. 本集團之信用風險係因客戶或金融工具之交易對手無法履行合約義務而導致本集團財務損失之風險，主要來自交易對手無法清償按收款條件支付之應收帳款。
- B. 本集團係以集團角度建立信用風險之管理。對於往來之銀行及金融機構，設定僅有獲獨立信評等級至少為「A」級者，始可被接納為交易對象。依內部明定之授信政策，集團內各營運個體與每一新客戶於訂定付款及提出交貨之條款與條件前，須對其進行管理及信用風險分析。內部風險控管係透過考慮其財務狀況、過往經驗及其他因素，以評估客戶之信用品質。個別風險之限額係董事會依內部或外部之評等而制訂，並定期監控信用額度之使用。
- C. 本集團採用 IFRS 9 提供前提假設，當合約款項按約定之支付條款逾期超過 90 天，視為已發生違約。

- D. 本集團採用 IFRS 9 提供以下之前提假設，當合約款項按約定之支付條款逾期超過 30 天，視為金融資產自原始認列後信用風險已顯著增加。
- E. 本集團採用簡化作法以損失率法為基礎估計預期信用損失。
- F. 本集團納入景氣觀測報告對未來前瞻性的考量調整按特定期間歷史及現時資訊所建立之損失率，以估計合約資產、應收票據及應收帳款的備抵損失，民國 114 年及 113 年 12 月 31 日之損失率法如下：

	未逾期	逾期90天內	逾期180天內	逾期181天以上	合計
<u>114年12月31日</u>					
預期損失率	0%~0.81%	0%~11.68%	4.16%~51.92%	2.78%~100%	
帳面價值總額	\$ 922,828	\$ 85,683	\$ 35,662	\$ 46,092	\$ 1,090,265
備抵損失	\$ 1,795	\$ 3,078	\$ 5,333	\$ 28,665	\$ 38,871
<u>113年12月31日</u>					
預期損失率	0%~0.27%	0%~11.59%	0.68%~100%	38.74%~100%	
帳面價值總額	\$ 1,162,111	\$ 81,454	\$ 9,707	\$ 20,774	\$ 1,274,046
備抵損失	\$ 1,382	\$ 2,143	\$ 2,260	\$ 20,097	\$ 25,882

- G. 本集團採簡化作法之應收帳款備抵損失變動表如下：

	114年度	113年度
	應收帳款	應收帳款
1月1日	\$ 25,882	\$ 24,924
減損損失提列	13,624	896
因無法收回而 沖銷之款項	(346)	(477)
匯率影響數	(289)	539
12月31日	\$ 38,871	\$ 25,882

(3) 流動性風險

- A. 現金流量預測是由集團內各營運個體執行，並由集團財務部予以彙總。集團財務部監控集團流動資金需求之預測，確保其有足夠資金得以支應營運需要，並在任何時候維持足夠之未支用的借款承諾額度，以使集團不致違反相關之借款限額或條款，此等預測考量集團之債務融資計畫、債務條款遵循、符合內部資產負債表之財務比率目標。
- B. 銀行借款對本集團而言係為一項重要流動性來源。截至民國 114 年及 113 年 12 月 31 日止，本集團未動用之銀行融資額度分別為 \$2,448,767 及 \$1,553,243。

C. 下表係本集團之非衍生金融負債及以淨額或總額交割之衍生金融負債，按相關到期日予以分組，非衍生金融負債係依據資產負債表日至合約到期日之剩餘期間進行分析；衍生金融負債係依據資產負債表日至預期到期日之剩餘期間進行分析。下表所揭露之合約現金流量金額係未折現之金額。

114年12月31日	一年以下	一年以上
<u>非衍生金融負債:</u>		
無附息負債	\$ 776,295	\$ 1,557
租賃負債	27,962	49,706
浮動利率工具	1,595,419	1,298,050
113年12月31日	一年以下	一年以上
<u>非衍生金融負債:</u>		
無附息負債	\$ 829,699	\$ 1,361
租賃負債	25,910	60,254
浮動利率工具	957,147	1,911,880
固定利率工具	40,783	-

(三) 公允價值資訊

1. 為衡量金融及非金融工具之公允價值所採用評價技術的各等級定義如下：

第一等級：企業於衡量日可取得之相同資產或負債於活絡市場之報價（未經調整）。活絡市場係指有充分頻率及數量之資產或負債交易發生，以在持續基礎上提供定價資訊之市場。

第二等級：資產或負債直接或間接之可觀察輸入值，但包括於第一等級之報價者除外。

第三等級：資產或負債之不可觀察輸入值。

2. 以公允價值衡量之金融及非金融工具，本集團依資產及負債之性質、特性及風險及公允價值等級之基礎分類，相關資訊如下：

本集團依資產及負債之性質分類，相關資訊如下：

114年12月31日	第一等級	第二等級	第三等級	合計
<u>資產</u>				
<u>重複性公允價值</u>				
透過其他綜合損益按公允價值衡量之金融資產				
權益證券	\$ -	\$ -	\$ 6,007	\$ 6,007

113年12月31日	第一等級	第二等級	第三等級	合計
資產				
重複性公允價值				
透過其他綜合損益按公允價值衡量之金融資產				
權益證券	\$ -	\$ -	\$ 6,007	\$ 6,007

3. 下表列示民國 114 年及 113 年度第三等級之變動：

	114年度	113年度
	權益證券	權益證券
帳列透過其他綜合損益按公允價值衡量之權益工具投資		
期初及期末餘額	\$ 6,007	\$ 6,007

4. 民國 114 年及 113 年度無自第三等級轉入及轉出之情形。

5. 本集團對於公允價值歸類於第三等級之評價流程係由財務部門負責進行金融工具之獨立公允價值驗證，藉獨立來源資料使評價結果貼近市場狀態、確認資料來源係獨立、可靠、與其他資源一致以及代表可執行價格，並定期校準評價模型、進行回溯測試、更新評價模型所需輸入值及資料及其他任何必要之公允價值調整，以確保評價結果係屬合理。

6. 有關屬第三等級公允價值衡量項目所使用評價模型之重大不可觀察輸入值之量化資訊及重大不可觀察輸入值變動之敏感度分析說明如下：

	114年12月31日		重大不可觀察	區間	輸入值與
	公允價值	評價技術	輸入值	(加權平均)	公允價值關係
非衍生權益工具：					
非上市上櫃公司股票	\$ 6,007	淨資產價值法	不適用	-	不適用
	113年12月31日		重大不可觀察	區間	輸入值與
	公允價值	評價技術	輸入值	(加權平均)	公允價值關係
非衍生權益工具：					
非上市上櫃公司股票	\$ 6,007	淨資產價值法	不適用	-	不適用

7. 本集團經審慎評估選擇採用之評價模型及評價參數，惟當使用不同之評價模型或評價參數可能導致評價之結果不同。針對分類為第三等級之金融資產及金融負債，若評價參數變動，則對本期損益或其他綜合損益之影響如下：

		114年12月31日				
		認列於損益		認列於其他綜合損益		
	輸入值	變動	有利變動	不利變動	有利變動	不利變動
金融資產						
權益工具	市淨比乘數 、缺乏市場 流通性折價	±1%	\$ -	\$ -	\$ 60	(\$ 60)
			113年12月31日			
			認列於損益		認列於其他綜合損益	
	輸入值	變動	有利變動	不利變動	有利變動	不利變動
金融資產						
權益工具	市淨比乘數 、缺乏市場 流通性折價	±1%	\$ -	\$ -	\$ 60	(\$ 60)

十三、附註揭露事項

(一) 重大交易事項相關資訊

1. 資金貸與他人：無此情形。
2. 為他人背書保證：請詳附表一。
3. 期末持有之重大有價證券（不包含投資子公司、關聯企業及合資權益部分）：請詳附表二。
4. 與關係人進、銷貨之金額達新台幣一億元或實收資本額百分之二十以上：請詳附表三。
5. 應收關係人款項達新台幣一億元或實收資本額百分之二十以上：無此情形。
6. 母公司與子公司及各子公司間之業務關係及重要交易往來情形及金額：請詳附表四。

(二) 轉投資事業相關資訊

被投資公司名稱、所在地區等相關資訊（不包含大陸被投資公司）：請詳附表五。

(三)大陸投資資訊

1. 基本資料：請詳附表六。
2. 直接或間接經由第三地區事業與轉投資大陸之被投資公司所發生之重大交易事項：請詳附註十三(一)。

十四、部門資訊

(一)一般性資訊

本集團管理階層已依據董事會於制定決策所使用之報導資訊辨認應報導部門。

本集團均屬電子零組件之製造、維修及買賣營運部門，提供給主要營運決策者用以分配資源及評量部門績效係著重於本集團之營運結果，本集團之部門資產及負債資訊，未提供予主要管理階層參考形成決策之用，故無須揭露部門資產及負債。

(二)部門資訊之衡量

本集團董事會根據各營運部門損益評估營運部門的表現。利息收入和支出並未分配至營運部門，因為此類活動是由負責本公司現金狀況之財務部門所管理。

(三)部門損益、資產與負債之資訊

提供予主要營運決策者之應報導部門資訊如下：

	日揚科技 股份有限公司	日揚電子科技 (上海)有限公司	明遠精密科技 股份有限公司及其子公司	其他	調整及沖銷	合併
114年度						
外部收入	\$ 1,896,930	\$ 762,000	\$ 668,853	\$ 425,870	\$ -	\$ 3,753,653
內部部門收入	244,863	11,257	2,220	17,852	(276,192)	-
部門收入	<u>\$ 2,141,793</u>	<u>\$ 773,257</u>	<u>\$ 671,073</u>	<u>\$ 443,722</u>	<u>(\$ 276,192)</u>	<u>\$ 3,753,653</u>
部門損益	<u>\$ 163,745</u>	<u>\$ 48,582</u>	<u>\$ 73,352</u>	<u>\$ 47,908</u>	<u>\$ 17,801</u>	<u>\$ 351,388</u>
折舊及攤銷	<u>\$ 171,900</u>	<u>\$ 45,198</u>	<u>\$ 27,278</u>	<u>\$ 23,452</u>	<u>\$ 1,034</u>	<u>\$ 268,862</u>
113年度						
外部收入	\$ 2,146,615	\$ 787,967	\$ 751,035	\$ 248,650	\$ -	\$ 3,934,267
內部部門收入	197,179	7,421	9,223	15,092	(228,915)	-
部門收入	<u>\$ 2,343,794</u>	<u>\$ 795,388</u>	<u>\$ 760,258</u>	<u>\$ 263,742</u>	<u>(\$ 228,915)</u>	<u>\$ 3,934,267</u>
部門損益	<u>\$ 275,481</u>	<u>\$ 47,395</u>	<u>\$ 98,493</u>	<u>\$ 35,622</u>	<u>(\$ 2,715)</u>	<u>\$ 454,276</u>
折舊及攤銷	<u>\$ 173,176</u>	<u>\$ 29,547</u>	<u>\$ 23,801</u>	<u>\$ 23,554</u>	<u>\$ 1,034</u>	<u>\$ 251,112</u>

部門損益係指各個部門所賺取之利潤，不包含營業外收入及支出與所得稅費用。此衡量金額係提供予主要營運決策者，用以分配資源予部門及評量其績效。

(四) 部門損益之調節資訊

部門間之銷售係按公允交易原則進行。向主要營運決策者呈報之外部收入，與損益表內之收入採用一致之衡量方式。

民國 114 年及 113 年度部門損益與繼續營業部門稅前損益調節如下：

	<u>114年度</u>	<u>113年度</u>
部門利益	\$ 351,388	\$ 454,276
利息收入	10,883	8,851
其他收入	15,865	10,129
其他利益及損失	6,549	16,955
財務成本	(55,139)	(45,435)
採用權益法認列之 關聯企業損益份額	<u>16,710</u>	<u>4,116</u>
稅前淨利	<u>\$ 346,256</u>	<u>\$ 448,892</u>

(五) 產品別及勞務別之資訊

請詳附註六、(二十)。

收入餘額明細組成如下：

	<u>114年度</u>	<u>113年度</u>
商品銷售收入	\$ 2,295,930	\$ 2,530,585
勞務收入	1,452,252	1,396,195
其他	<u>5,471</u>	<u>7,487</u>
合計	<u>\$ 3,753,653</u>	<u>\$ 3,934,267</u>

(六) 地區別資訊

本集團民國 114 年及 113 年度地區別資訊如下：

	<u>114年度</u>		<u>113年度</u>	
	<u>收入</u>	<u>非流動資產</u>	<u>收入</u>	<u>非流動資產</u>
台灣	\$ 2,854,715	\$ 3,185,426	\$ 3,025,770	\$ 3,451,265
中國	893,694	187,577	908,497	209,911
日本	2,750	87,823	-	86,700
美國	<u>2,494</u>	<u>2,651</u>	-	-
合計	<u>\$ 3,753,653</u>	<u>\$ 3,463,477</u>	<u>\$ 3,934,267</u>	<u>\$ 3,747,876</u>

(七) 重要客戶資訊

本集團民國 114 年及 113 年度重要客戶資訊如下：

	<u>114年度</u>	<u>113年度</u>
	<u>收入</u>	<u>收入</u>
A公司	<u>\$ 810,510</u>	<u>\$ 851,855</u>

日揚科技股份有限公司及子公司
為他人背書保證
民國114年12月31日

附表一

單位：新台幣仟元
(除特別註明者外)

編號 (註1)	背書保證者 公司名稱	被背書保證對象		對單一企業 背書保證限額 (註3)	本期最高 背書保證餘額	期末背書 保證餘額	實際動支 金額	背書保證以 財產設定擔 保金額	累計背書保證金額 佔最近期財務報表 淨值之比率	背書保證 最高限額 (註4、5)	屬母公司對 子公司背書 保證	屬子公司對 母公司背書 保證	屬對大陸地 區背書保證	備註
		公司名稱	關係 (註2)											
0	日揚科技股份有限 公司	HIGHLIGHT TECH JAPAN Co., Ltd	3	\$ 930,613	\$ 160,720	\$ 160,640	\$ 84,336	\$ -	5.18%	\$ 1,551,022	Y	N	N	-
0	日揚科技股份有限 公司	利梭貿易股份有限 公司	3	620,409	60,000	30,000	300	-	0.97%	1,551,022	Y	N	N	-
0	日揚科技股份有限 公司	兆合科技股份有限 公司	3	620,409	450,000	450,000	158,340	-	14.51%	1,551,022	Y	N	N	-

註1：編號欄之說明如下：

- (1). 發行人填0。
- (2). 被投資公司按公司別由阿拉伯數字1開始依序編號。

註2：(1). 有業務往來之公司。

- (2). 公司直接或間接持有表決權之股份超過百分之五十之公司。
- (3). 直接及間接對公司持有表決權之股份超過百分之五十之公司。
- (4). 公司直接及間接持有表決權股份達百分之九十以上之公司。

註3：對單一企業背書保證限額係本公司或子公司期末淨值百分之二十，惟對海外單一聯屬公司則以不超過本公司或子公司期末淨值百分之三十為限

註4：對外背書保證最高限額係本公司期末淨值百分之五十。

註5：子公司對外背書保證最高限額係以子公司期末淨值百分之五十。

註6：本公司與子公司整體對外背書保證金額以不超過期末合併淨值百分之五十為限，對單一企業背書保證金額以不超過期末合併淨額百分之二十為限，惟對海外單一屬公司以不超過期末合併淨值百分之三十為限。

日揚科技股份有限公司及子公司

期末持有之重大有價證券(不包含投資子公司、關聯企業及合資權益部分)

民國114年12月31日

附表二

單位：新台幣仟元

(除特別註明者外)

持有之公司	有價證券種類及名稱		與有價證券發行人之關係	帳列科目	期 末				
	種 類	名 稱			股數(面額) /單位數(每股)	帳面金額	持股比例	公允價值	備註
夏諾科技股份有限公司	股票	茂德科技股份有限公司	-	透過其他綜合損益按公允價值衡量之 金融資產-非流動	2,210	\$ 22	-	\$ 22	-
實密科技股份有限公司	股票	亞太醫療器材科技股份有限公司	-	透過其他綜合損益按公允價值衡量之 金融資產-非流動	598,500	5,985	4.52%	5,985	-

日揚科技股份有限公司及子公司

與關係人進、銷貨之金額達新台幣一億元或實收資本額百分之二十以上

民國114年1月1日至12月31日

附表三

單位：新台幣仟元

(除特別註明者外)

進(銷)貨之公司	交易對象名稱	關係	交易情形			交易條件與一般交易不同之情形及原因			應收(付)票據、帳款		備註
			進(銷)貨	金額	佔總進(銷)貨之比率	授信期間	單價	授信期間	餘額	佔總應收(付)票據、帳款之比率	
日揚科技股份有限公司	兆合科技股份有限公司	本公司之子公司	(銷貨)	\$ 108,549	5.07%	銷貨後月結90天收款	銷售各類零組件之銷售單價並無重大差異;另特製品及每一客戶特製品維修及換修之零組件均不同,故無法比較價格。	無重大差異	\$ 3,196	0.94%	-
兆合科技股份有限公司	日揚科技股份有限公司	本公司	進貨	(108,549)	(49.82%)	銷貨後月結90天收款	銷售各類零組件之銷售單價並無重大差異;另特製品及每一客戶特製品維修及換修之零組件均不同,故無法比較價格。	無重大差異	(3,196)	(14.53%)	-

註1：關係人交易條件如與一般交易條件不同，應於單價及授信期間欄位敘明差異情形及原因。

註2：若有預收(付)款項情形者，應於備註欄敘明原因、契約約定條款、金額及與一般交易型態之差異情形。

註3：實收資本額係指母公司之實收資本額。發行人股票無面額或每股面額非屬新臺幣十元者，有關實收資本額百分之二十之交易金額規定，以資產負債表歸屬於母公司業主之權益百分之十計算之。

日揚科技股份有限公司及子公司

母公司與子公司及各子公司間之業務關係及重大交易往來情形及金額

民國114年1月1日至12月31日

附表四

單位：新台幣仟元

(除特別註明者外)

編號 (註1)	交易人名稱	交易往來對象	與交易人之關係 (註2)	交易往來情形			佔合併總營收或總資產 之比率 (註3)
				科目	金額	交易條件	
0	日揚科技股份有限公司	日揚電子科技(上海)有限公司	1	銷貨收入	\$ 59,669	由雙方議定	1.59%
0	日揚科技股份有限公司	日揚電子科技(上海)有限公司	1	應收帳款	3,821	由雙方議定	0.05%
0	日揚科技股份有限公司	兆合科技股份有限公司	1	銷貨收入	108,549	由雙方議定	2.89%
0	日揚科技股份有限公司	兆合科技股份有限公司	1	應收帳款	3,196	由雙方議定	0.04%
0	日揚科技股份有限公司	夏諾科技股份有限公司	1	銷貨收入	64,613	由雙方議定	1.72%
0	日揚科技股份有限公司	夏諾科技股份有限公司	1	應收帳款	6,195	由雙方議定	0.08%
0	日揚科技股份有限公司	夏諾科技股份有限公司	1	合約資產	16,169	由雙方議定	0.21%
1	明遠精密科技股份有限公司	明遠精密科技(上海)有限公司	3	銷貨收入	20,283	由雙方議定	0.54%
1	明遠精密科技股份有限公司	明遠精密科技(上海)有限公司	3	應收帳款	7,838	由雙方議定	0.10%
1	明遠精密科技股份有限公司	立盈電子科技(上海)有限公司	3	銷貨收入	38,297	由雙方議定	1.02%
1	明遠精密科技股份有限公司	立盈電子科技(上海)有限公司	3	應收帳款	18,549	由雙方議定	0.24%
2	立盈電子科技(上海)有限公司	明遠精密科技(上海)有限公司	3	銷貨收入	14,687	由雙方議定	0.39%
2	立盈電子科技(上海)有限公司	明遠精密科技(上海)有限公司	3	應收帳款	1,016	由雙方議定	0.01%

註1：母公司及子公司相互間之業務往來資訊應分別於編號欄註明，編號之填寫方法如下：

- (1). 母公司填0。
- (2). 子公司依公司別由阿拉伯數字1開始依序編號。

註2：與交易人之關係有以下三種，標示種類即可(若係母子公司間或各子公司間之同一筆交易，則無須重複揭露。如：母公司對子公司之交易，若母公司已揭露，則子公司部分無須重複揭露；子公司對子公司之交易，若其一子公司已揭露，則另一子公司無須重複揭露)：

- (1). 母公司對子公司。
- (2). 子公司對母公司。
- (3). 子公司對子公司。

註3：交易往來金額佔合併總營收或總資產比率之計算，若屬資產負債項目者，以期末餘額佔合併總資產之方式計算；若屬損益項目者，以期中累積金額佔合併總營收之方式計算。

註4：本表之重要交易往來情形得由公司依重大性原則決定是否須列示。

日揚科技股份有限公司及子公司

被投資公司相關資訊

民國114年1月1日至12月31日

附表五

單位：新台幣仟元

(除特別註明者外)

投資公司名稱	被投資公司名稱		主要營業項目	原始投資金額		期末持有			被投資公司本	本期認列之投	備註
	(註1、2)	所在地區		本期期末	去年年底	股數	比率%	帳面金額	期損益	資損益	
									(註2(2))	(註2(3))	
日揚科技股份有限公司	Highlight Tech International Corp.	英屬維京群島	間接投資大陸地區之控股公司	\$ 718,176 (USD 22,850 仟元)	\$ 1,001,046 (USD 31,850 仟元)	18,414,695	100.00	564,410	\$ 49,766	\$ 49,996	子公司
日揚科技股份有限公司	明遠精密科技股份有限公司	新竹縣	電子產品元件、機械設備維修及相關零件銷售	217,061	217,061	10,189,353	30.17	380,358	69,122	20,902	子公司
日揚科技股份有限公司	夏諾科技股份有限公司	新竹縣	機械設備及電子零組件之維修與機械器具及電子材料之零售	114,831	114,831	8,600,000	100.00	114,586	5,677	4,643	子公司
日揚科技股份有限公司	實密科技股份有限公司	台北市	醫療器材、電子零組件、光學儀器、半導體及光電製程設備、檢測設備及太陽能電池片自動串焊機之銷售及維修	1,655	1,586	2,558,046	61.12	80,344	19,206	11,730	子公司
日揚科技股份有限公司	Highlight Tech Japan Co., Ltd.	日本	電子專用設備銷售、真空零組件製造暨真空設備銷售及維修等	39,959 (JPY 199,000仟元)	20,080 (JPY 100,000仟元)	19,900	100.00	7,478	(20,529)	(20,529)	子公司
日揚科技股份有限公司	Highlight Tech US LLC	美國	電子專用設備銷售、真空零組件製造暨真空設備銷售及維修等	15,715 (USD 500 仟元)	-	-	100.00	14,648	(1,059)	(1,059)	子公司
日揚科技股份有限公司	利梭貿易股份有限公司	台南市	醫療器材、機械設備之批發、零售	50,000	50,000	5,000,000	100.00	70,201	9,347	13,012	子公司
日揚科技股份有限公司	兆合科技股份有限公司	台南市	機械設備及電子零組件之維修	22,500	-	2,250,000	75.00	40,410	23,880	17,910	子公司
日揚科技股份有限公司	德揚科技股份有限公司	新竹縣	設備維修及清洗業務	112,119	117,024	11,805,552	34.31	216,971	47,777	16,710	採權益法之被投資公司

投資公司名稱	被投資公司名稱		主要營業項目	原始投資金額		期末持有			被投資公司本	本期認列之投	備註
	(註1、2)	所在地區		本期期末	去年年底	股數	比率%	帳面金額	期損益	資損益	
									(註2(2))	(註2(3))	
明遠精密科技股份有限公司	實密科技股份有限公司	台北市	醫療器材、電子零組件、光學儀器、半導體及光電製程設備、檢測設備及太陽能電池片自動串焊機之銷售及維修	\$ -	\$ -	635,270	15.18	\$ 19,954	\$ 19,206	\$ 2,915	子公司
明遠精密科技股份有限公司	Highlight Tech System International Limited	薩摩亞	間接投資大陸地區之控股公司	29,859 (USD 950 仟元)	29,859 (USD 950 仟元)	950,000	100.00	88,562	8,973	8,973	子公司
明遠精密科技股份有限公司	Finesse Technology Co., Ltd.	日本	半導體設備關鍵子系統開發、進料、生產、組裝、測試、買賣及維修服務	18,072 (JPY 90,000仟元)	18,072 (JPY 90,000仟元)	9,000	100.00	15,496	(250)	(250)	子公司
明遠精密科技股份有限公司	青輝半導體股份有限公司	新竹縣	晶片與晶圓鍵合設備生產與銷售，離子束表面處理設備生產與銷售，晶圓鍵合服務與代工	9,500	-	950,000	52.78	7,645	(2,683)	(1,855)	子公司

註1：公開發行公司如設有國外控股公司且依當地法令規定以合併財務報告為主要財務報告者，有關國外被投資公司資訊之揭露，得僅揭露至該控股公司之相關資訊。

註2：非屬註1所述情形者，依下列規定填寫：

- (1) 「被投資公司名稱」、「所在地區」、「主要營業項目」、「原始投資金額」及「期末持股情形」等欄，應依本（公開發行）公司轉投資情形及每一直接或間接控制之被投資公司再轉投資情形依序填寫，並於備註欄註明各被投資公司與本（公開發行）公司之關係（如係屬子公司或孫公司）。
- (2) 「被投資公司本期損益」乙欄，應填寫各被投資公司之本期損益金額。
- (3) 「本期認列之投資損益」乙欄，僅須填寫本（公開發行）公司認列直接轉投資之各子公司及採權益法評價之各被投資公司之損益金額，餘得免填。於填寫「認列直接轉投資之各子公司本期損益金額」時，應確認各子公司本期損益金額業已包含其再轉投資依規定應認列之投資損益。

註3：大陸被投資公司相資訊請參閱附表六。

註4：僅需列示本公司認列直接轉投資之各子公司及採用權益法之各被投資公司之損益金額，餘得免填。

日揚科技股份有限公司及子公司

大陸投資資訊—基本資料

民國114年1月1日至12月31日

附表六

單位：新台幣仟元

(除特別註明者外)

大陸被投資公司名稱	主要營業項目	實收資本額 (註3)	投資方式 (註1)	本期期初自台灣匯出累積投資金額	本期匯出或收回投資金額		本期期末自台灣匯出累積投資金額	被投資公司本期損益	本公司直接或間接投資之持股比例	本期認列投資損益 (註2)	期末投資帳面金額	截至本期止已匯回投資收益	備註
					匯出	收回							
日揚電子科技(上海)有限公司	電子專用設備銷售、真空零組件製造暨真空設備銷售及維修等	\$ 636,458 (USD 20,250 仟元)	Highlight Tech International Corp.	\$ 919,328 (USD 29,250 仟元)	-	\$ 282,870 (USD 9,000仟元)	\$ 636,458 (USD 20,250 仟元)	\$ 49,736	100%	\$ 49,736	\$ 573,755	\$ -	註1(2) 註2(2)
立盈電子科技(上海)有限公司	表面處理、自動控制設備工程、機械設備製造、電子零組件設計、製造批發及零售等	28,287 (USD 900 仟元)	Highlight Tech System International Limited	28,287 (USD 900 仟元)	-	-	28,287 (USD 900 仟元)	9,048	100%	9,048	87,746	-	註1(2) 註2(1)
明遠精密科技(上海)有限公司	電子產品元件、機電設備維修及銷售等	9,429 (USD 300 仟元)	明遠精密科技股份有限公司	9,429 (USD 300 仟元)	-	-	9,429 (USD 300 仟元)	4,149	100%	4,149	37,113	-	註1(1) 註2(1)

公司名稱	本期期末累計自台灣匯出赴大陸地區投資金額	經濟部投審會核准投資金額	依經濟部投審會規定赴大陸地區投資限額
本公司	\$ 636,458 (USD 20,250 仟元)	\$ 900,470 (USD 28,650 仟元)	\$ 1,861,226
明遠精密科技股份有限公司	37,716 (USD 1,200 仟元)	37,716 (USD 1,200 仟元)	698,817

註1：投資方式區分為下列三種，標示種類別即可：

- (1). 直接赴大陸地區從事投資
- (2). 透過第三地區公司再投資大陸(請註明該第三地區之投資公司)
- (3). 其他方式

註2：投資損益認列基礎分為下列三種，應予註明

- (1). 經與中華民國會計師事務所所有合作關係之國際性會計師事務所查核之財務報告
- (2). 經台灣母公司簽證會計師查核之財務報告
- (3). 其他。

註3：本表相關數字應以新臺幣列示，美元以匯率31.43換算為新臺幣。

社團法人台北市會計師公會會員印鑑證明書

北市財證字第 1150048 號

會員姓名： (1) 王銘義

副簽證會計師名稱： (2) 林永智

事務所名稱： 資誠聯合會計師事務所

事務所地址： 台北市信義區基隆路一段333號27樓

事務所統一編號： 03932533

事務所電話： (02)27296666



委託人統一編號： 16101031

會員證書字號： (1) 北市會證字第 4738 號


(2) 北市會證字第 4671 號

印鑑證明書用途： 辦理 日揚科技股份有限公司

114 年 01 月 01 日 至
114 年度 (自民國 114 年 12 月 31 日) 財務報表之查核簽證。

簽名式 (一)	王銘義	存會印鑑 (一)	
簽名式 (二)	林永智	存會印鑑 (二)	

理事長：



核對人：



中華民國 115 年 01 月 02 日